

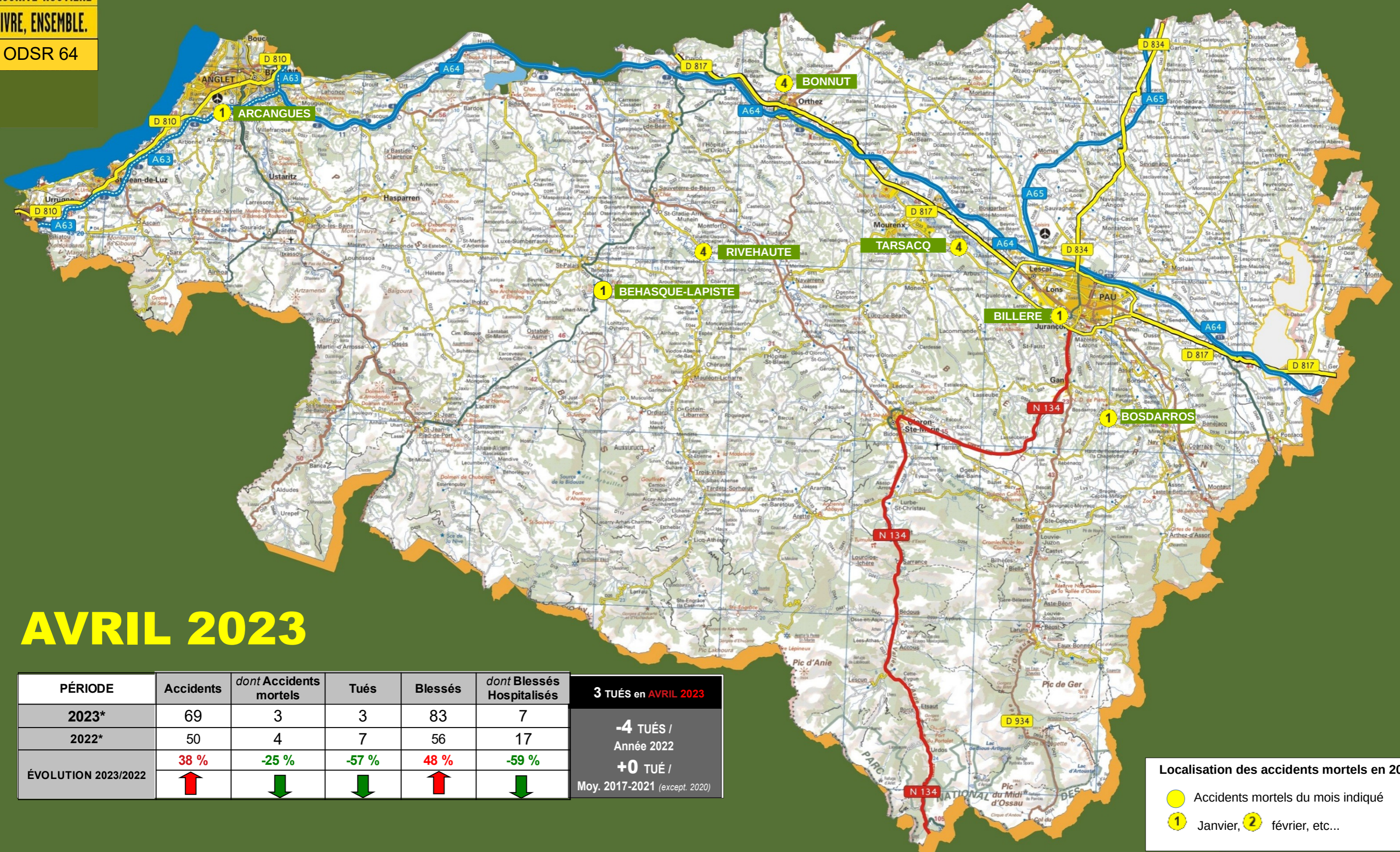
# PYRÉNÉES ATLANTIQUES

Bulletin mensuel d'information de l'observatoire départemental de sécurité routière

SÉCURITÉ ROUTIÈRE

VIVRE, ENSEMBLE.

ODSR 64



## AVRIL 2023

PÉRIODE	Accidents	dont Accidents mortels	Tués	Blessés	dont Blessés Hospitalisés
2023*	69	3	3	83	7
2022*	50	4	7	56	17
ÉVOLUTION 2023/2022	38 % ↑	-25 % ↓	-57 % ↓	48 % ↑	-59 % ↓

**3 TUÉS en AVRIL 2023**

**-4 TUÉS / Année 2022**

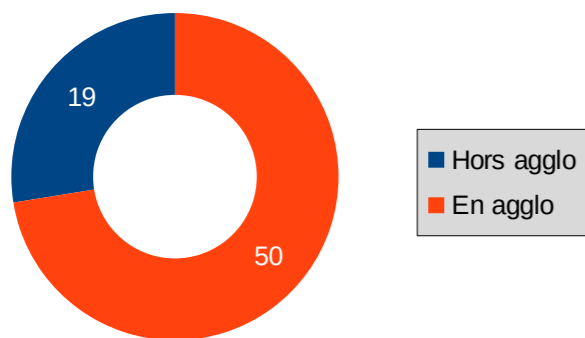
**+0 TUÉ / Moy. 2017-2021 (except. 2020)**

**Localisation des accidents mortels en 2023**

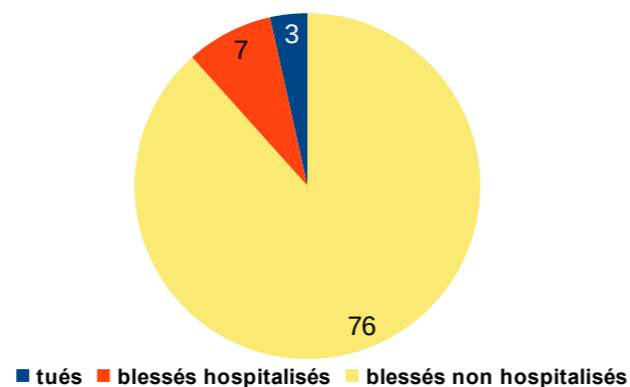
- Accidents mortels du mois indiqué
- 1 Janvier, 2 février, etc...

# Les principaux indicateurs de l'accidentalité: AVRIL 2023

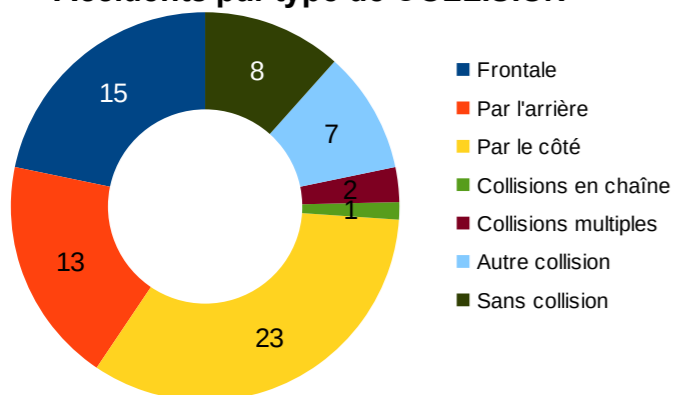
## Accidents selon le MILIEU



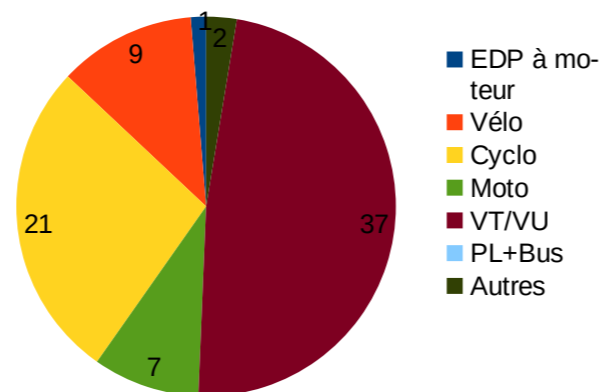
## Victimes par GRAVITE



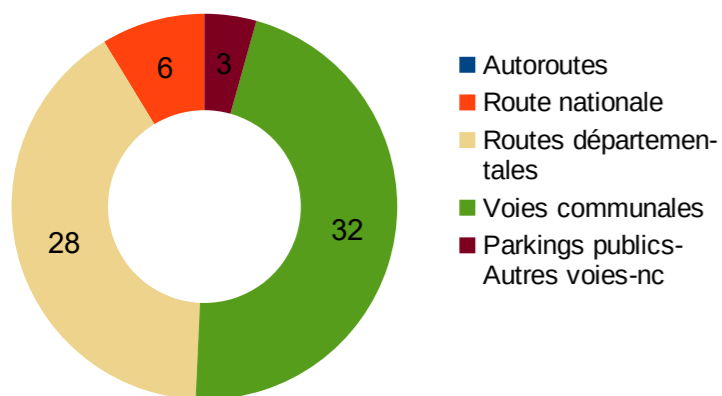
## Accidents par type de COLLISION



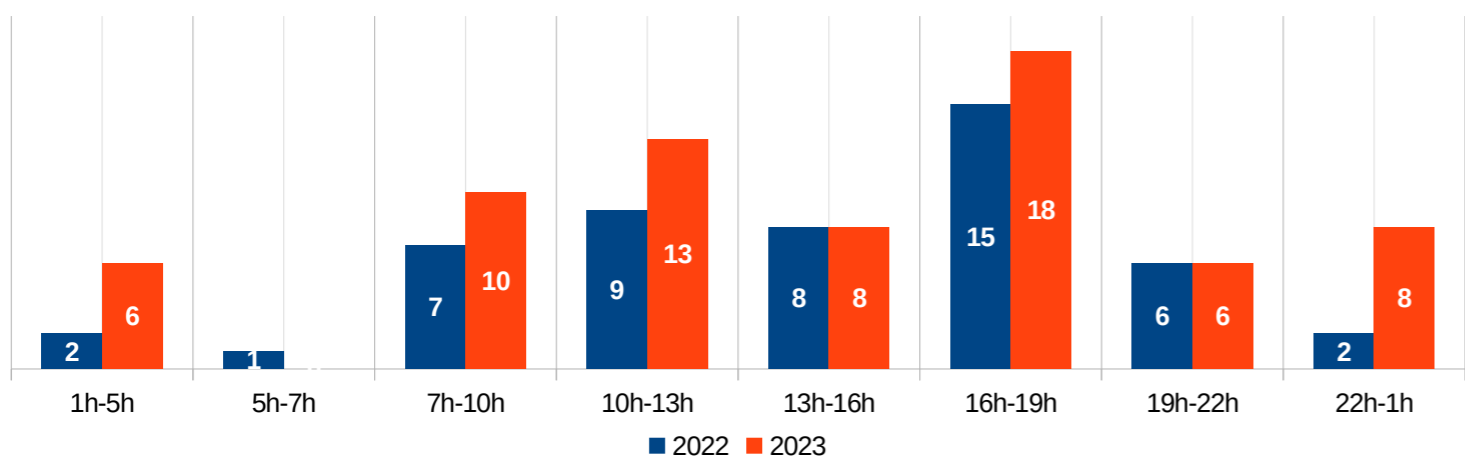
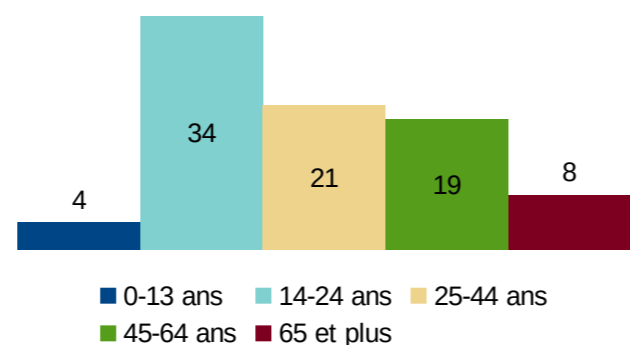
## Victimes selon la CATEGORIE



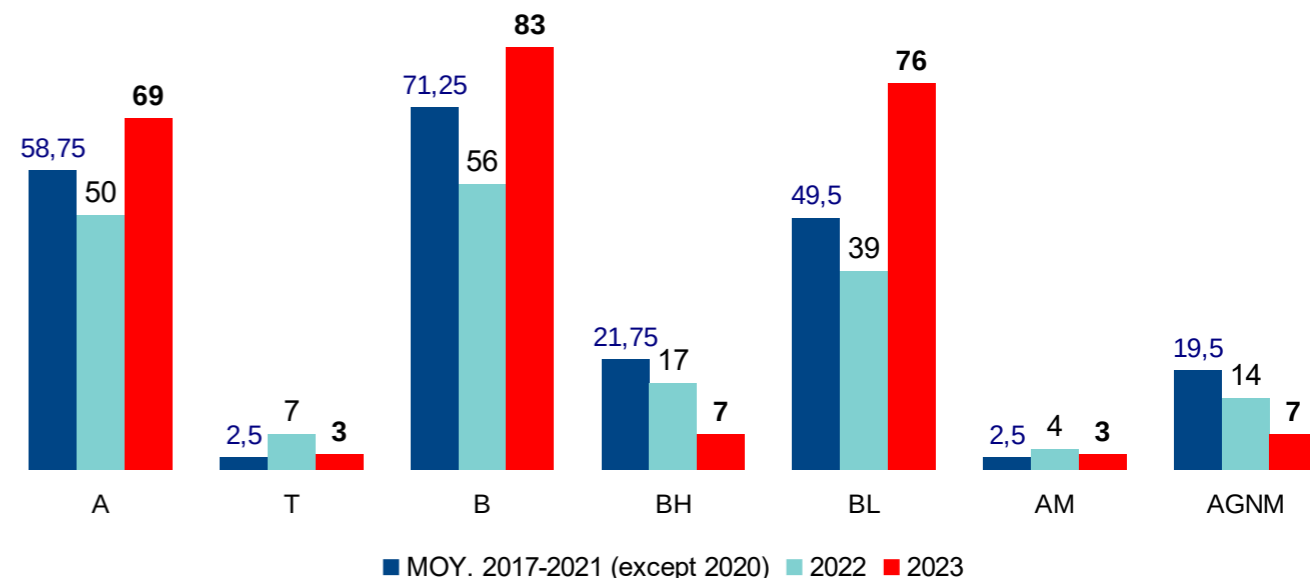
## Accidents par catégorie de ROUTES



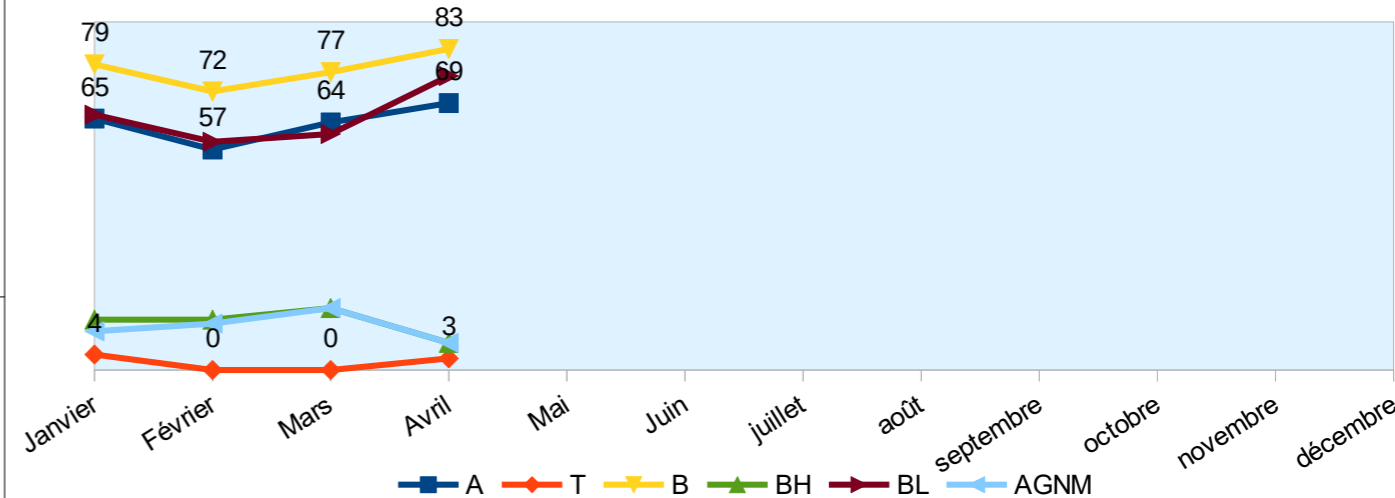
## Victimes par AGES



En raison des périodes de confinement, c'est la moyenne 2017-2021 (exception faite de 2020) qui est utilisée comme référence

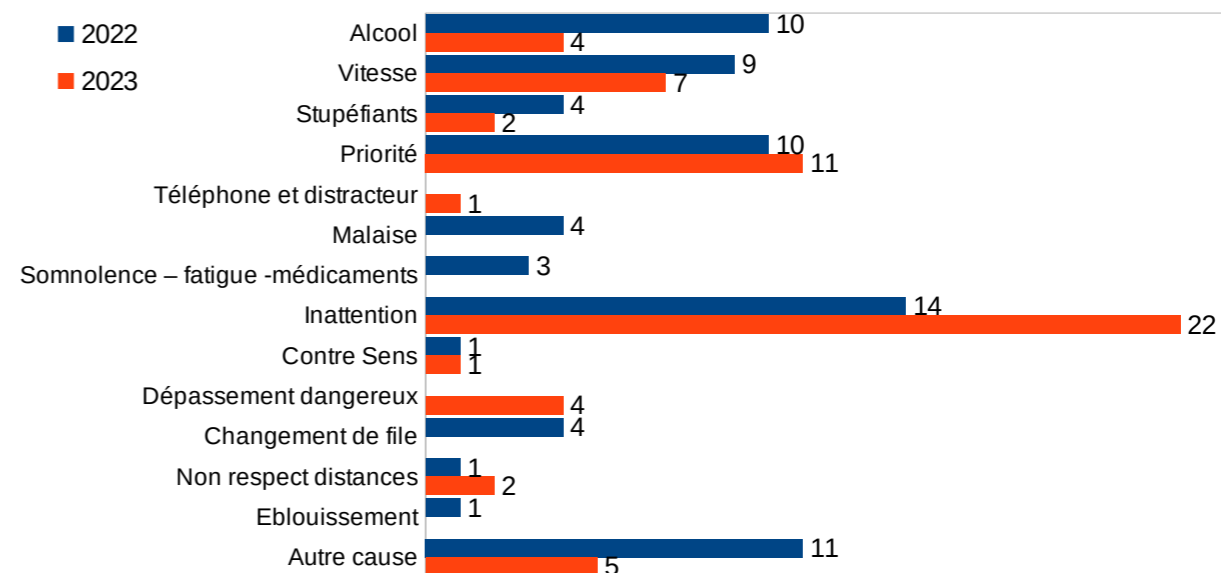


## Accidentalité ANNÉE 2023 par mois



## Principales causes présumées des accidents

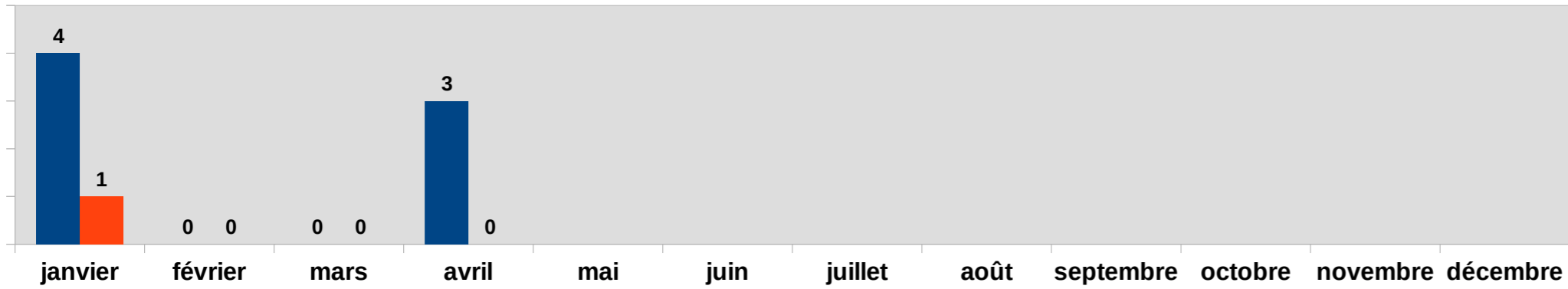
### Facteurs usagers AVRIL 2023 (conducteurs présumés responsables)



# Les DEUX ROUES MOTORISÉS en 2023

Nombre de tués en 2 RM (CYCLOS+MOTOS) impliqués dans des accidents mortels

■ Accidents mortels ■ Tués deux RM



## ACCIDENTS MORTELS :

Aucun accident mortel impliquant un 2 RM (MOTO) recensé en ce mois d'avril 2023.

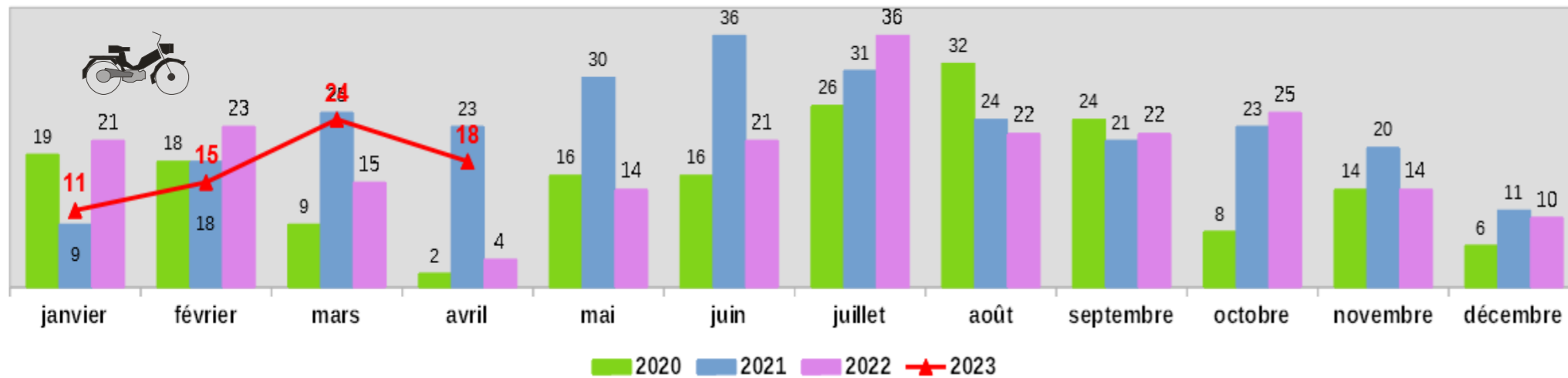
## ACCIDENTS :

Les accidents impliquant des CYCLOS (18) sont en forte hausse de +260 % (+13) par rapport au mois d'avril 2022.

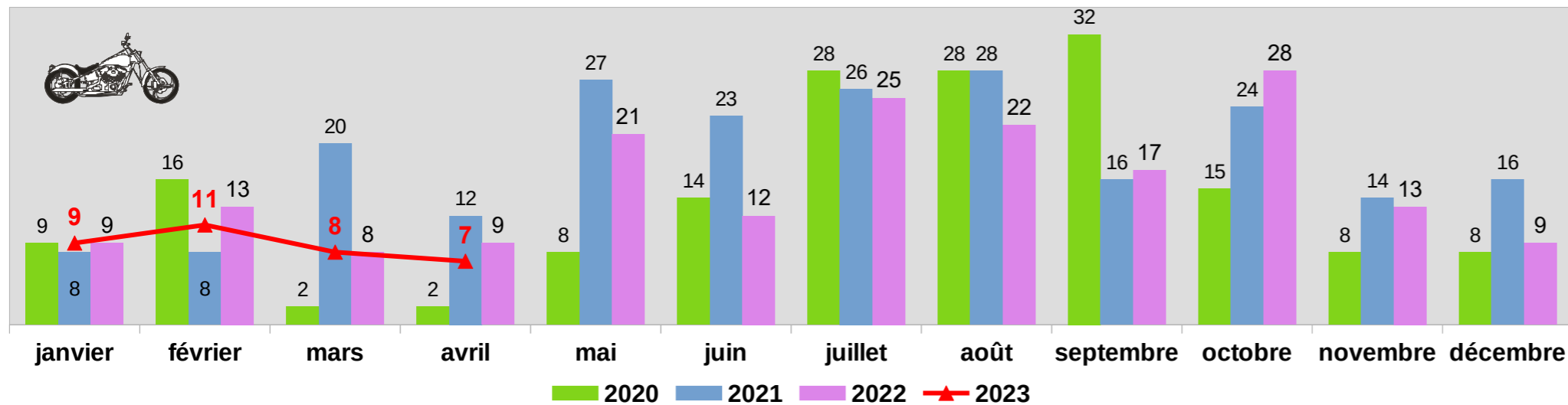
Les accidents impliquant une MOTO (8) sont en baisse de -12 % (-1) par rapport au mois d'avril 2022.

Répartition des victimes de 2 RM suivant la catégorie d'engins

Victimes 2 RM <50cc sur 4 ans



Victimes 2 RM >50cc sur 4 ans



## VICTIMES :

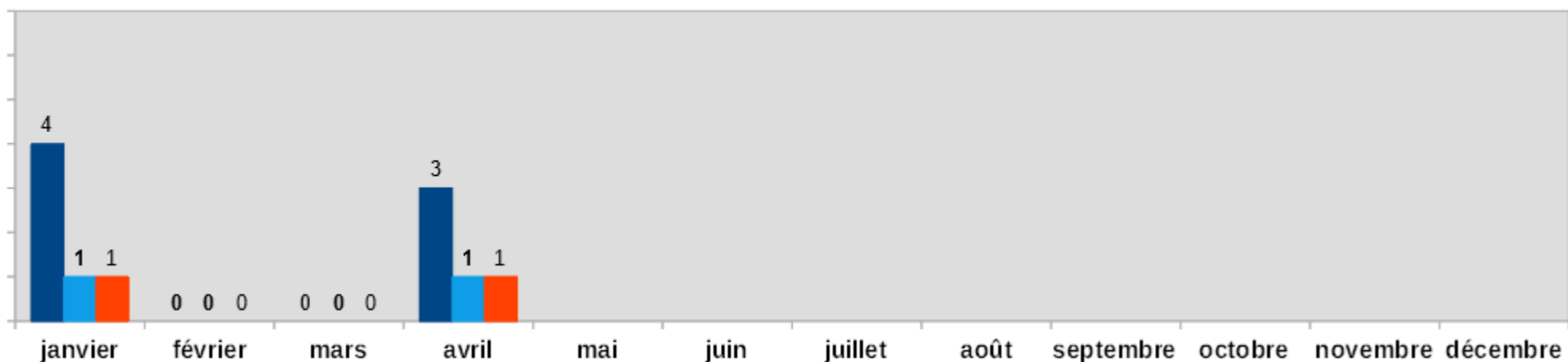
Les victimes CYCLOS (18) sont en hausse de 350% (+14) par rapport au mois d'avril 2022.

Les victimes en MOTO (7) sont en baisse de 22 % (-2) par rapport au mois d'avril 2022.

# Les PIÉTONS et VÉLOS en 2023

Nombre de tués PIÉTONS et VÉLOS impliqués dans des accidents mortels

■ Accidents mortels ■ Tués PIÉTONS ■ Tués VELOS



## ACCIDENTS MORTELS :

3 accidents mortels dont 2 impliquant un **PIÉTON+EDP sm** ou un **VÉLO** sont recensés en ce mois d'avril 2023.

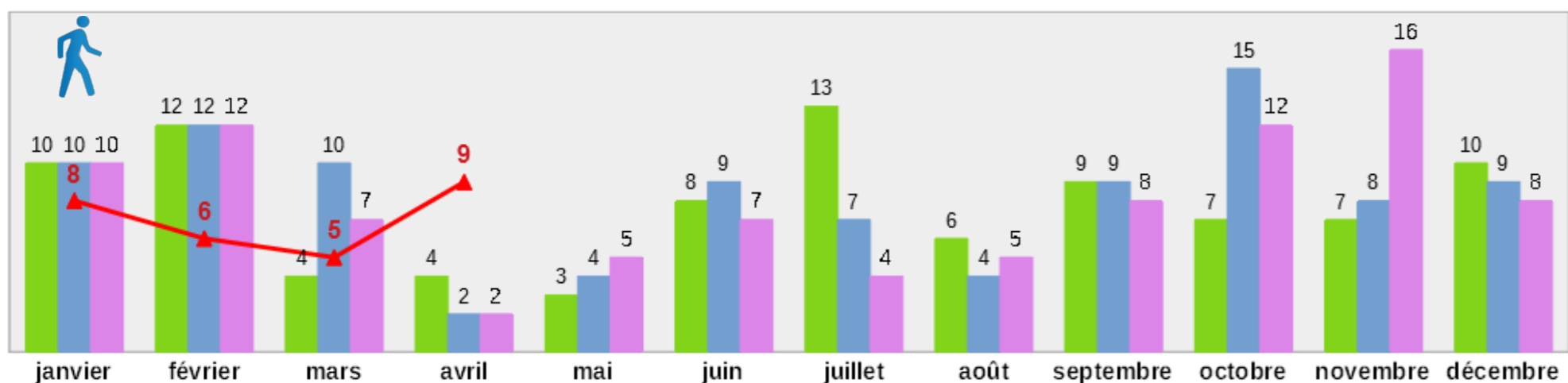
## ACCIDENTS :

Les **accidents** impliquant des **PIÉTONS+EDP sm (9)** sont en hausse de **+200 % (+6)** par rapport à avril 2022.

Les **accidents** impliquant un **VÉLO (8)** sont en hausse de **+14 % (+1)** par rapport à avril 2022.

Répartition des victimes suivant la catégorie PIÉTONS et VÉLOS

■ 2020 ■ 2021 ■ 2022 ▲ 2023



## VICTIMES :

Le nombre de **victimes PIÉTONS+EDP sm (9)** est en hausse de **350 % (+7)** par rapport à avril 2022.

Le nombre de **victimes en VÉLOS (9)** est en hausse de **28% (+2)** par rapport à avril 2022.

■ 2020 ■ 2021 ■ 2022 ▲ 2023

