



SÉCURITÉ ROUTIÈRE

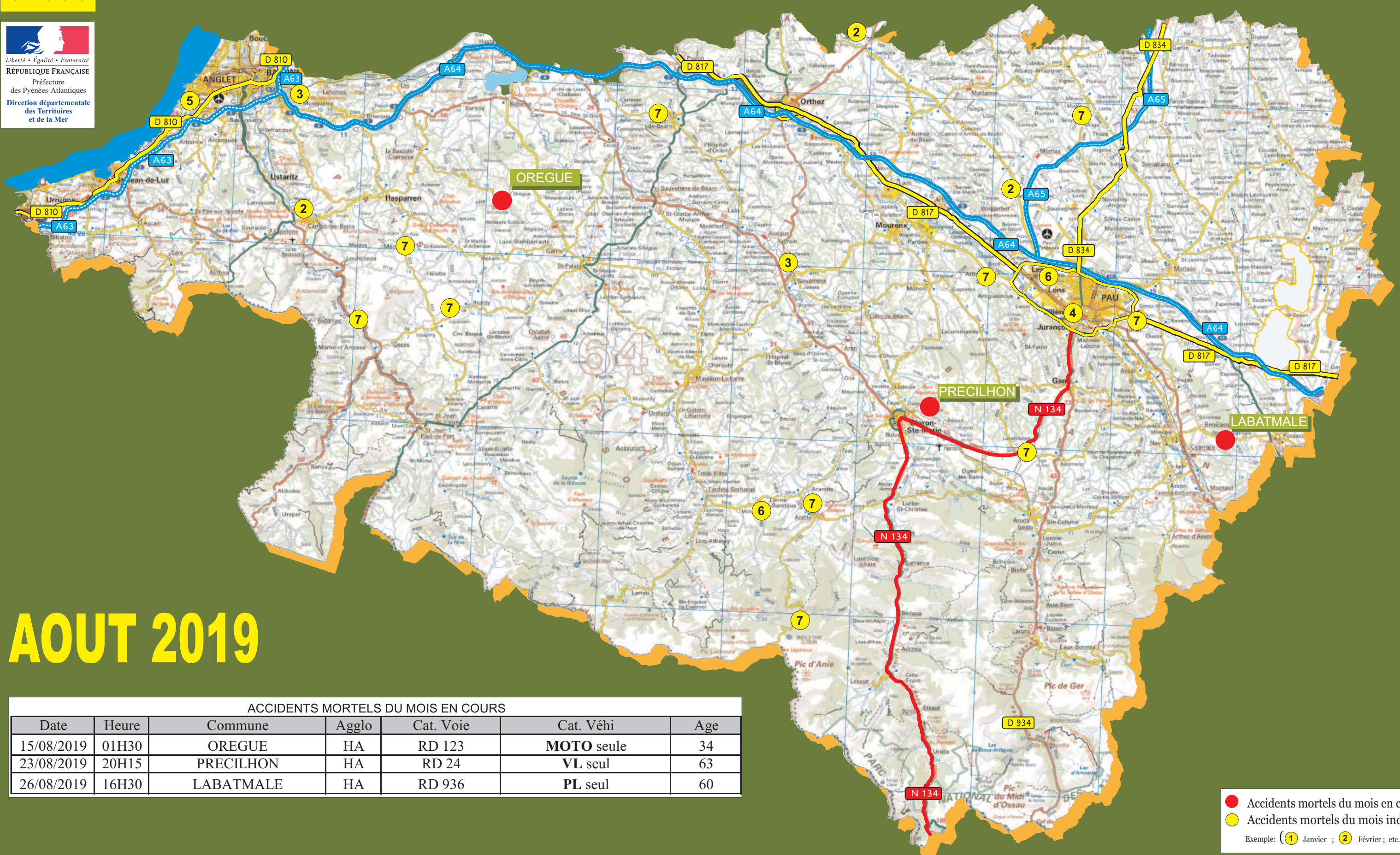
CHANGEONS



Liberté • Égalité • Fraternité
RÉPUBLIQUE FRANÇAISE
Préfecture
des Pyrénées-Atlantiques
Direction départementale
des Territoires
et de la Mer

PYRÉNÉES ATLANTIQUES

Bulletin mensuel d'information de l'observatoire départemental de sécurité routière



AOUT 2019

ACCIDENTS MORTELS DU MOIS EN COURS

Date	Heure	Commune	Agglo	Cat. Voie	Cat. Véhi	Age
15/08/2019	01H30	OREGUE	HA	RD 123	MOTO seule	34
23/08/2019	20H15	PRECILHON	HA	RD 24	VL seul	63
26/08/2019	16H30	LABATMALE	HA	RD 936	PL seul	60

● Accidents mortels du mois en cours
 ● Accidents mortels du mois indiqué
 Exemple: (1 Janvier ; 2 Février ; etc...)

Les chiffres*

JANV * chiffres issus des données consolidées
2019 * chiffres issus des remontées rapides

2018	Janv*	Fév*	Mars*	Avril*	Mai*	Juin*	Juil*	Août*	Sept	Octo	Nov	Déc	Cumul 8 mois
Accidents	66	35	60	50	61	60	61	89	102	70	55	61	482
Tués	2	1	1	2	0	1	2	3	4	3	6	4	12
Blessés hospitalisés	25	9	25	21	27	21	21	32	33	17	11	14	181
Blessés légers	57	29	50	45	46	47	43	90	84	59	45	63	407

2019 *	Janv	Fév	Mars	Avril	Mai	Juin	Juil	Août	Sept	Octo	Nov	Déc	Cumul 8 mois
Accidents	42	57	64	52	79	58	73	62					487
Tués	0	3	2	1	1	2	11	3					23
Blessés hospitalisés	14	18	16	16	26	17	25	12					144
Blessés légers	40	44	61	50	75	48	62	53					433

Tendances AOÛT 2019:

Le nombre d'accidents est forte baisse par rapport à août 2018 de -30% (-27), ainsi que le nombre de BH -63% (-20) et de BNH -41% (-37) par rapport à août 2018.

Tués:

Le nombre de tués est identique à août 2019 avec 3 tués dans les mêmes catégories (MOTO, VL, PL).

Victimes par catégories:

Baisse significative dans les catégories VL avec -82% (-45), PIETONS -33% (-3), VELO -20% (-3), CYCLOMOTEUR -23% (-5).
Stabilité dans la catégorie MOTO avec 19 victimes.

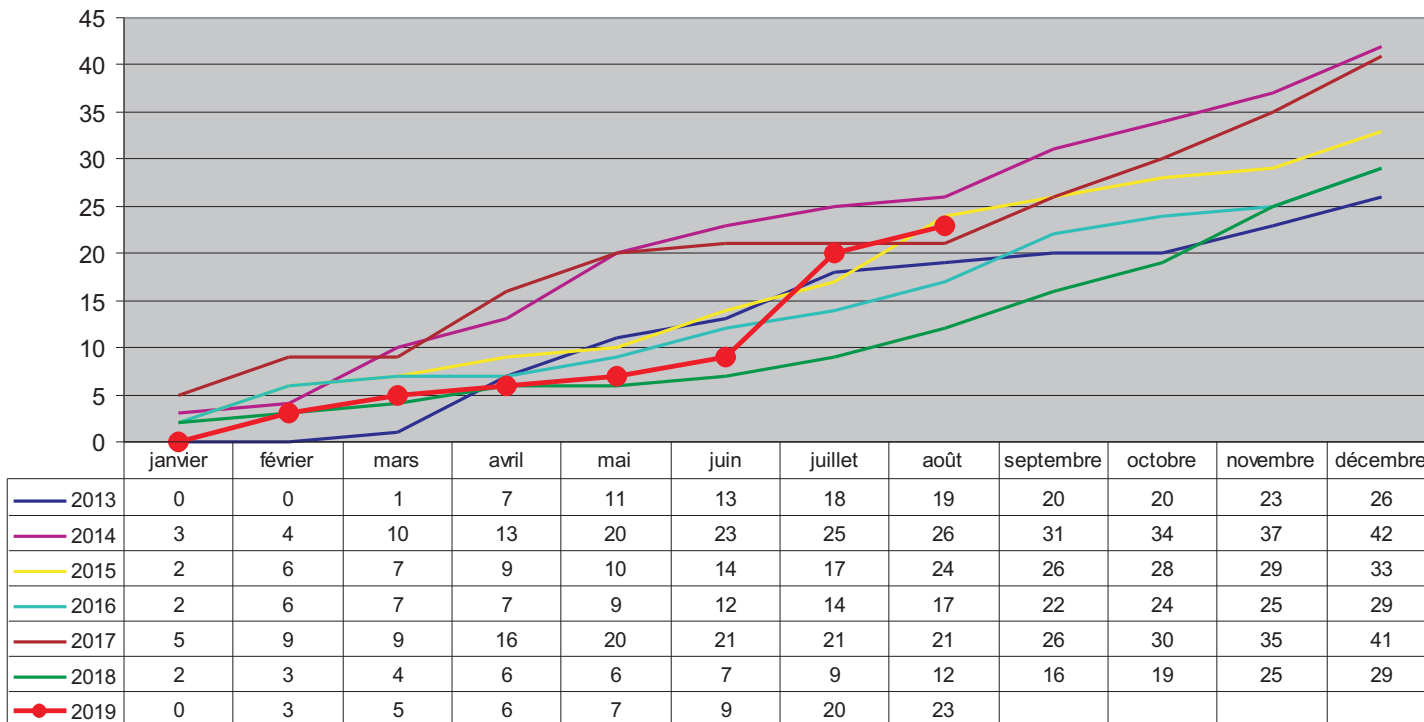
Victimes par ages:

Baisse dans toutes les tranches: 0-13 ans -89% (-8), 14-24 ans -37% (-13), 25-44ans -50% (-18), 45-64 ans -43% (-12), + de 65 ans avec -35% (-6).

Causes ou infractions présumées:

Les causes majeures relevées restent le "défaut de maîtrise" ou "vitesse excessive eu égard aux circonstances", en hausse de +133% (+20) par rapport à août 2018, le "refus de priorité" en baisse de -13% (-2).

Courbe des tués en cumulé sur 7 ans



Accident :

Un accident corporel (mortel et non mortel) de la circulation routière est un accident qui :

- provoque au moins une victime, c'est-à-dire un usager ayant nécessité des soins médicaux ;
- survient sur une voie ouverte à la circulation publique ;
- implique au moins un véhicule.

Usagers :

Un accident corporel implique un certain nombre d'usagers. Parmi ceux-ci, on distingue :

- les indemnes : impliqués non décédés et dont l'état ne nécessite aucun soin médical ;
- les victimes : impliqués non indemnes.

Parmi les victimes, on distingue :

- les tués : toute personne qui décède sur le coup ou dans les trente jours qui suivent l'accident ;
- les blessés : victimes non tuées

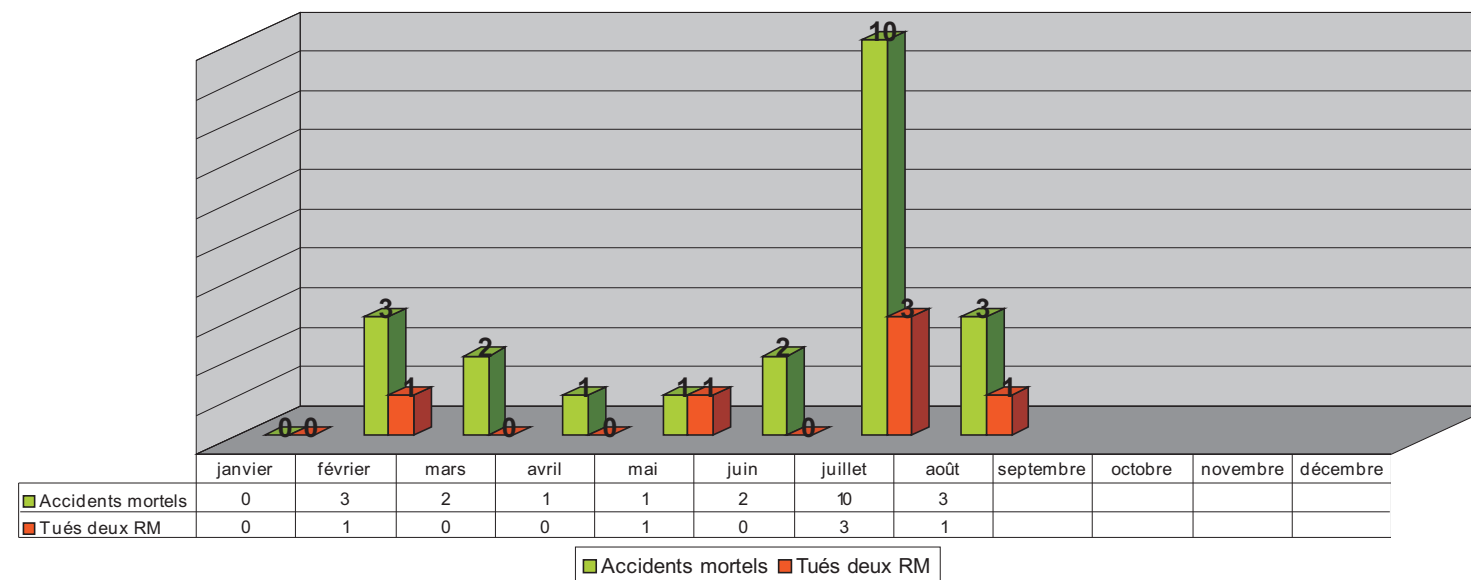
Parmi les blessés, on distingue :

- les blessés hospitalisés (BH) : victimes admises comme patients dans un hôpital plus de 24 heures ;
- les blessés légers (BL) : victimes ayant fait l'objet de soins médicaux mais n'ayant pas été admises comme patients à l'hôpital plus de 24 heures.

Arrêté du 27 mars 2007 - NOR : EQU0700567A

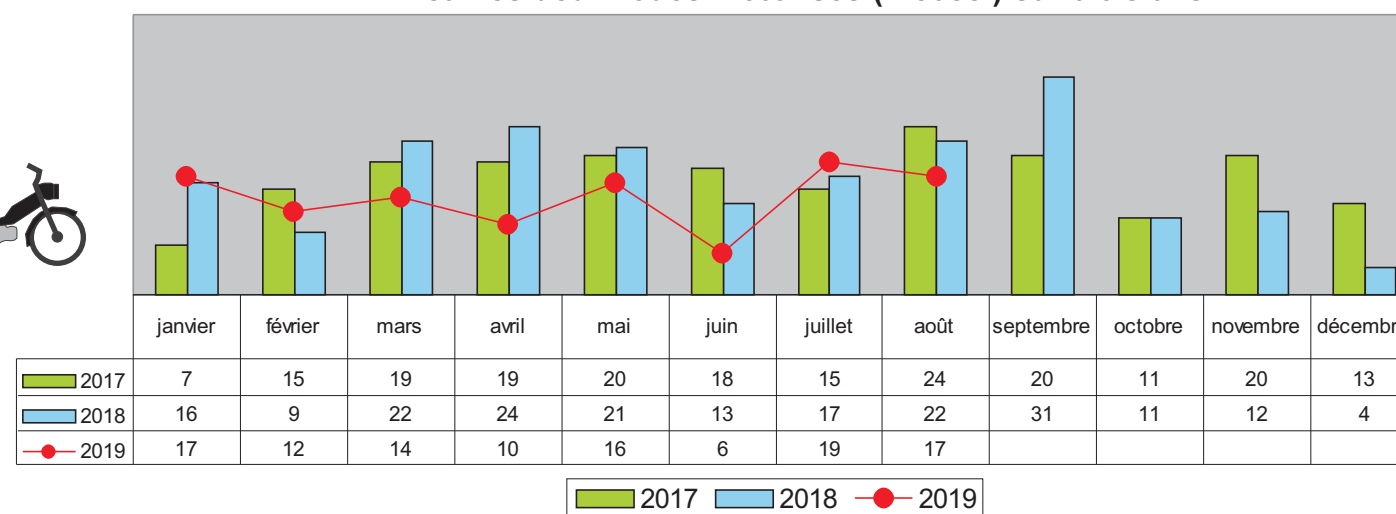
Les deux roues motorisés en 2019

Nombre de tués en 2RM impliqués dans les accidents mortels

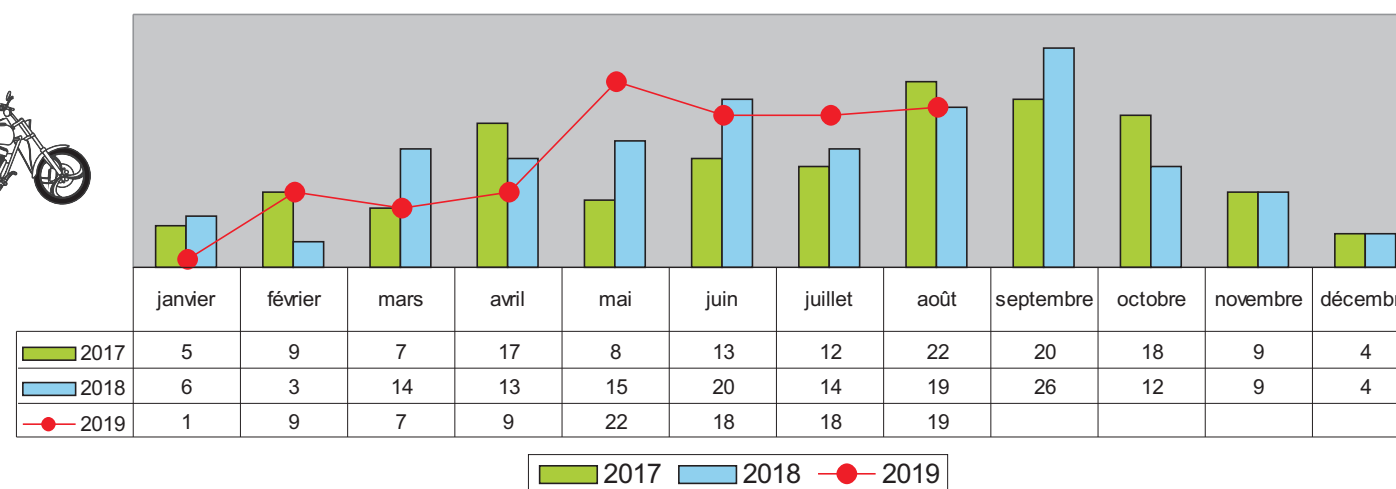



Répartition des victimes de 2RM suivant la catégorie d'engin

Victimes deux roues motorisés (< 50cc) sur trois ans

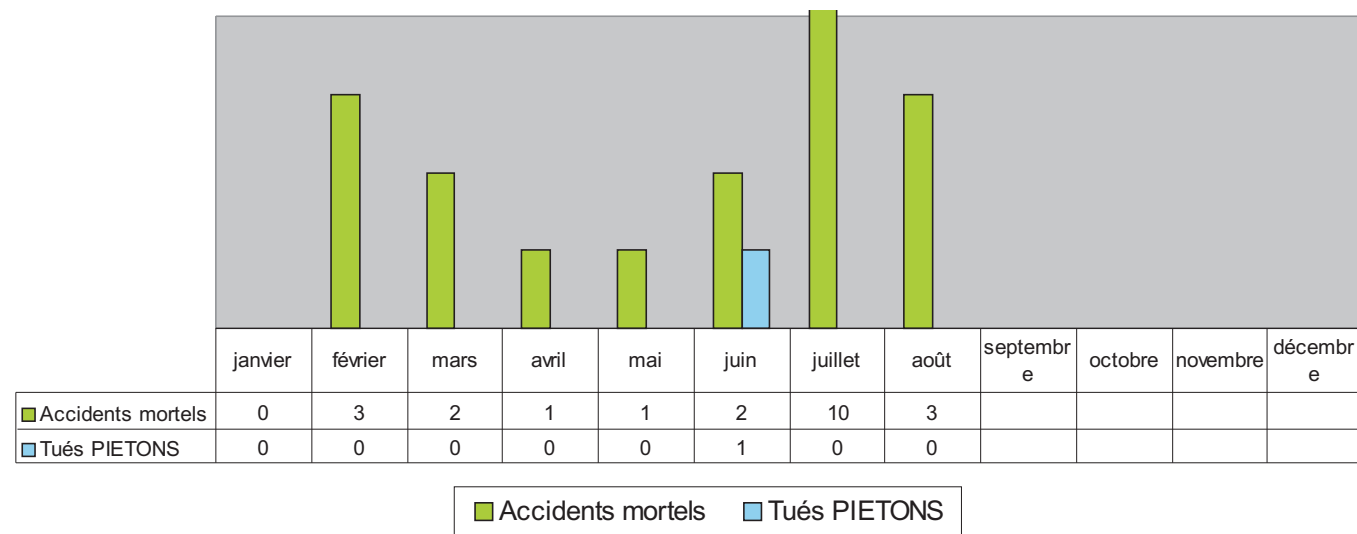


Victimes deux roues motorisés (>50cc) sur trois ans

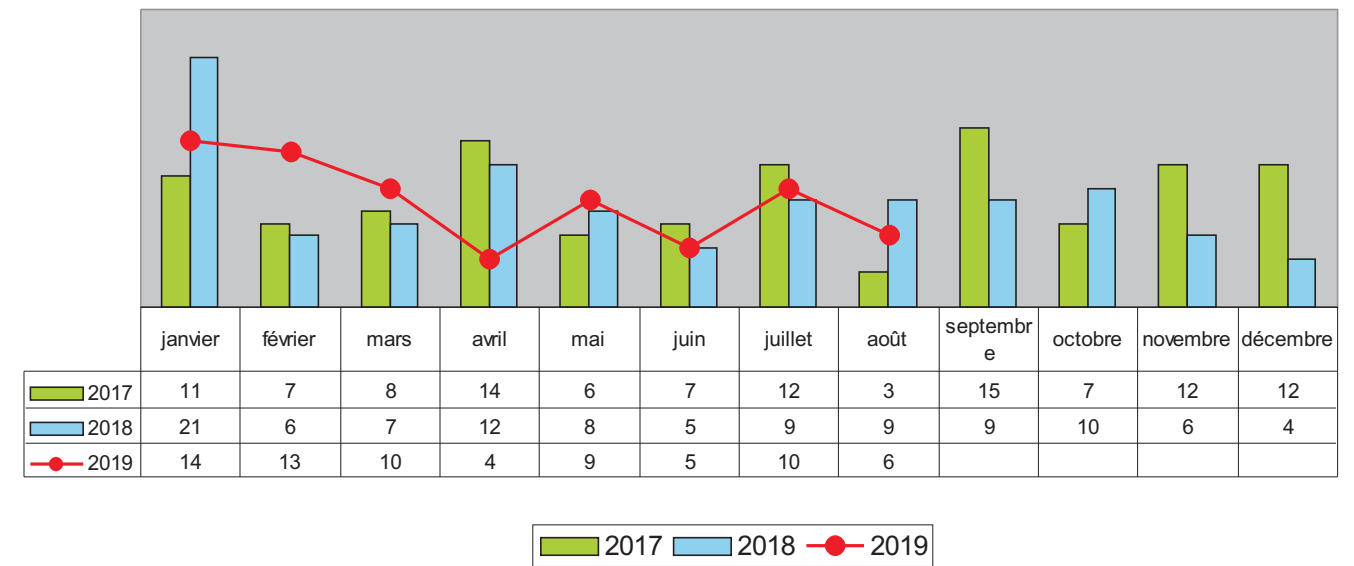


Les PIETONS et VELOS en 2019

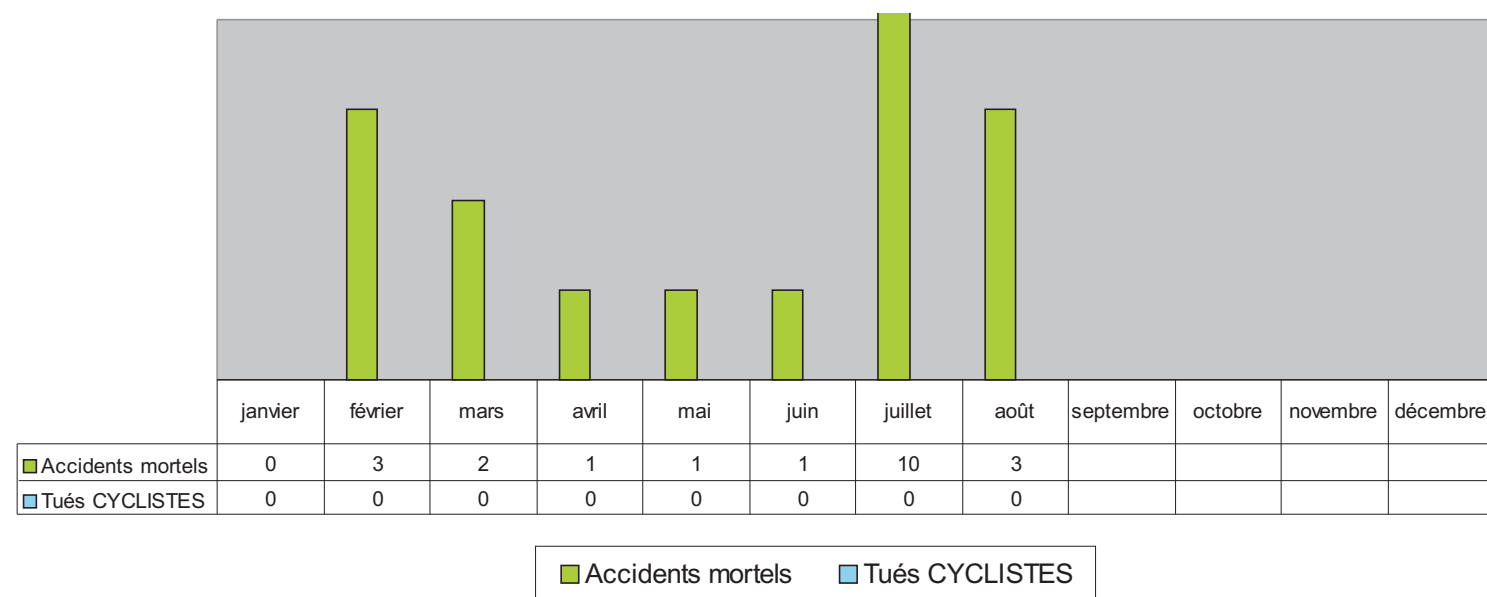
Nombre de PIETONS TUES impliqués dans les accidents mortels



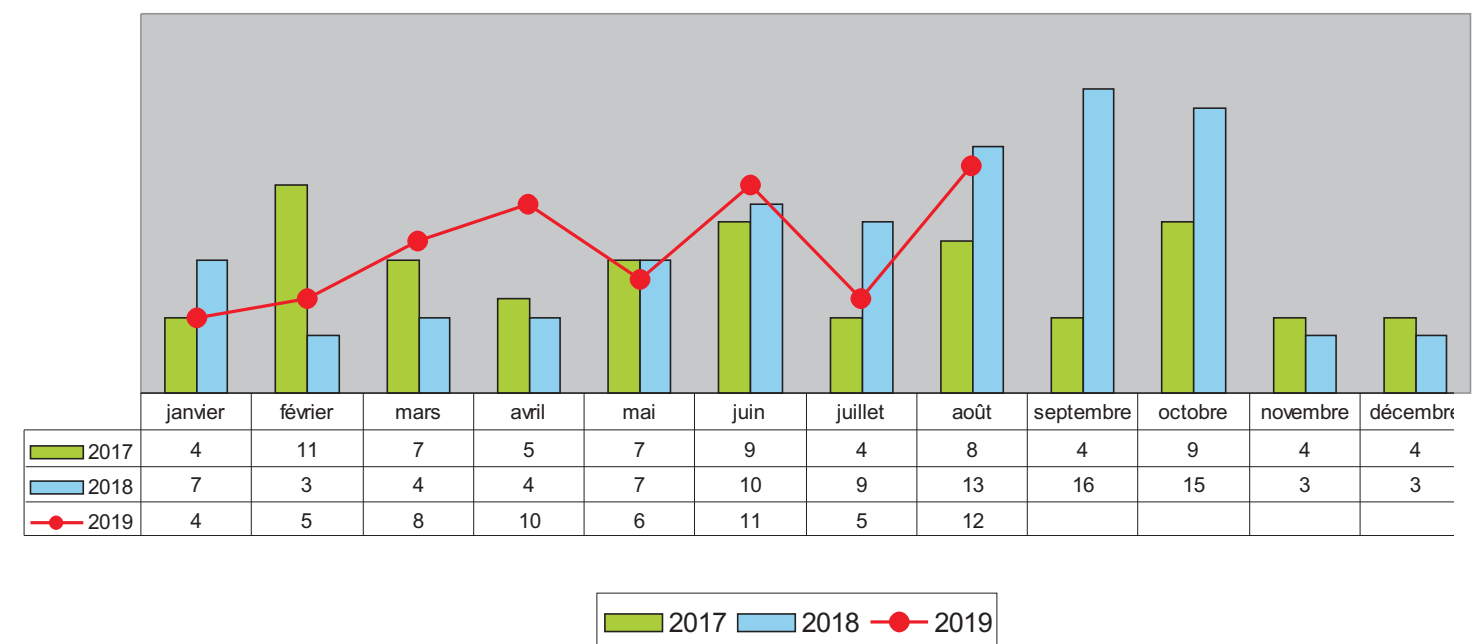
Répartition des VICTIMES catégorie PIETONS sur 3 ans



Nombre de CYCLISTES TUES impliqués dans les accidents mortels



Répartition des VICTIMES catégorie CYCLISTES sur 3 ans



Pour mémoire les accidents mortels de l'année en cours.

Janvier

Février

ACCIDENTS MORTELS DU MOIS EN COURS

Date	Heure	Commune	Agglo	Cat. Voie	Cat. Véhi	Age
05/02/2019	17H26	SAULT DE NAVAILLES	HA	RD 933	VL/PL	75
15/02/2019	19H30	CAMBO LES BAINS	AGGLO	RD 410	VL	75
25/02/2019	19H20	VILLENAVE D'ARTHEZ	HA	RD 945	MOTO/TRACTEUR	60

Mars

ACCIDENTS MORTELS DU MOIS EN COURS

Date	Heure	Commune	Agglo	Cat. Voie	Cat. Véhi	Age
14/03/2019	06H30	BAYONNE	HA	A 63	PL	57
27/03/2019	15H40	NAVARENX	HA	VC	VL	69

Avril

ACCIDENTS MORTELS DU MOIS EN COURS

Date	Heure	Commune	Agglo	Cat. Voie	Cat. Véhi	Age
19/04/2019	23h30	BILLERE	AGGLO	VC	VL/VL	28

Mai

ACCIDENTS MORTELS DU MOIS EN COURS

Date	Heure	Commune	Agglo	Cat. Voie	Cat. Véhi	Age
31/05/2019	20H58	BIARRITZ	AGGLO	VC	MOTO	58

Juin

ACCIDENTS MORTELS DU MOIS EN COURS

Date	Heure	Commune	Agglo	Cat. Voie	Cat. Véhi	Age
27/06/2019	17H20	MONTORY	HA	RD	VL/VL/TRACTEUR	59
29/06/2019	10H48	LONS	AGGLO	VC	VL/PIETON	60

Juillet

ACCIDENTS MORTELS DU MOIS EN COURS

Date	Heure	Commune	Agglo	Cat. Voie	Cat. Véhi	Age
02/07/2019	14h55	IRISSARRY	HA	RD 8	VL seul	79
04/07/2019	18h00	BIDARRAY	HA	RD 918	VL/BUS/VL/VL	55
07/07/2019	02H10	BIZANOS	AGGLO	VC	MOTO seule	23 et 24
10/07/2019	18H20	MENDIONDE	HA	RD 452/22	VL/VL	27
12/07/2019	18H15	ARETTE	HA	RD 918	CYCLO/VL	15
18/07/2019	11H50	BUZY	HA	RN 134	VL seul	58
20/07/2019	10H25	ARETTE	HA	RD 132	MOTO seule	59
20/07/2019	12H40	ARTIGUELOUVE	HA	RD 2	VL/VL	49
21/07/2019	19H20	SALIES DE BEARN	HA	RD 17	VL/VL	59
31/07/2019	10H45	LEME	HA	RD 40	PL	30

Août

ACCIDENTS MORTELS DU MOIS EN COURS

Date	Heure	Commune	Agglo	Cat. Voie	Cat. Véhi	Age
15/08/2019	01H30	OREGUE	HA	RD 123	MOTO seule	34
23/08/2019	20H15	PRECILHON	HA	RD 24	VL seul	63
26/08/2019	16H30	LABATMALE	HA	RD 936	PL seul	60

Septembre

Octobre

Novembre

Décembre

CYCLOMOTEUR: 2 roues motorisés (2RM) < 50 cm³
MOTO: 2 roues motorisés (2RM) > 50 cm³