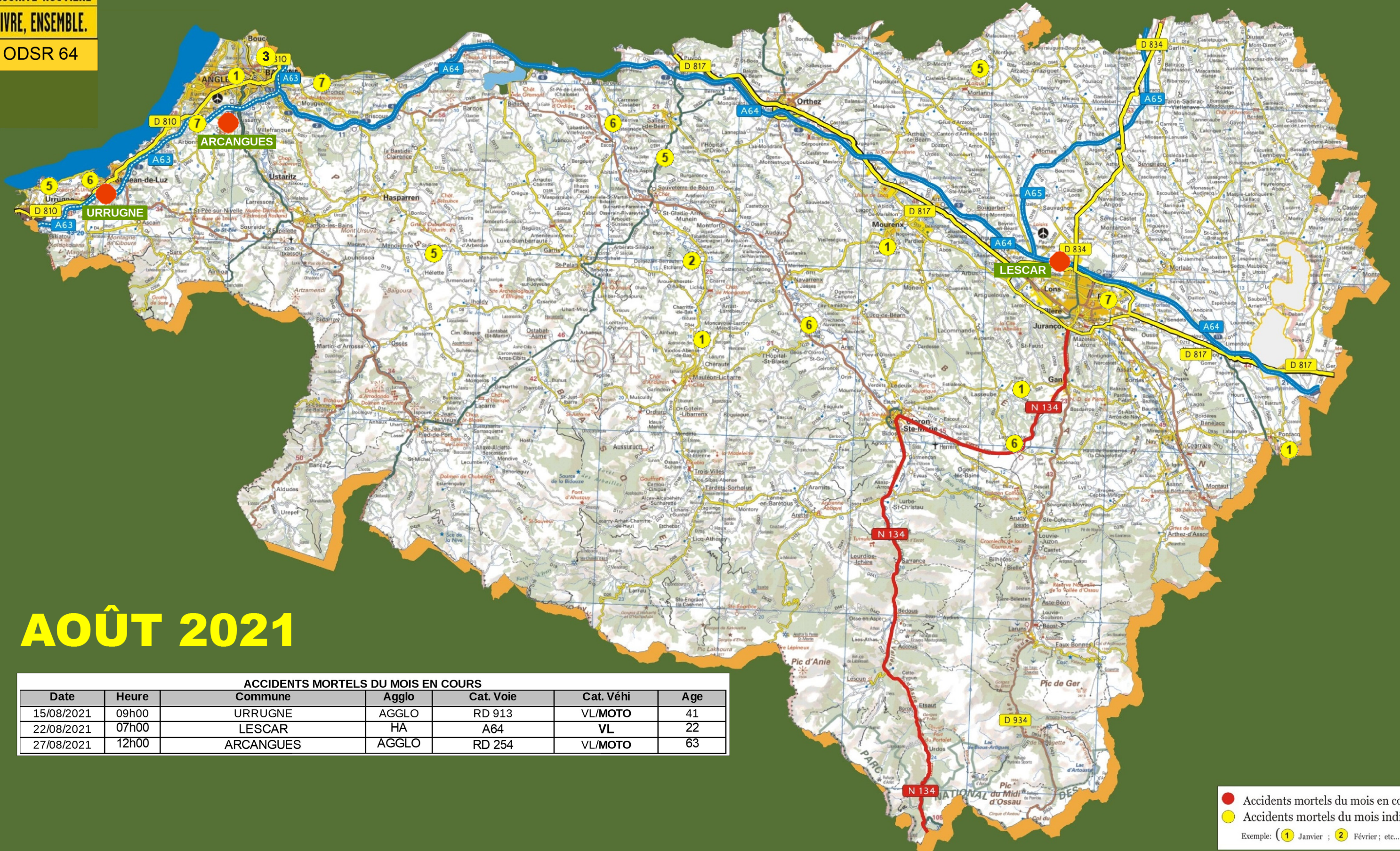


PYRÉNÉES ATLANTIQUES

Bulletin mensuel d'information de l'observatoire départemental de sécurité routière

SÉCURITÉ ROUTIÈRE
VIVRE, ENSEMBLE.

ODSR 64



AOÛT 2021

ACCIDENTS MORTELS DU MOIS EN COURS

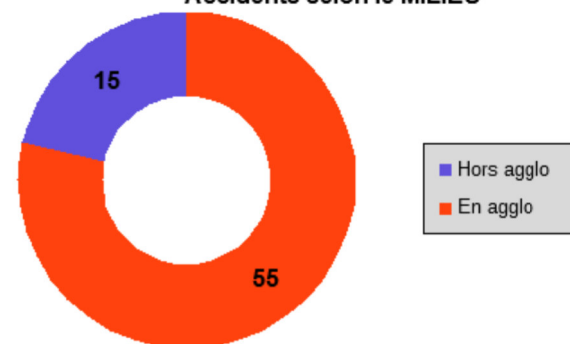
Date	Heure	Commune	Agglo	Cat. Voie	Cat. Véhi	Age
15/08/2021	09h00	URRUGNE	AGGLO	RD 913	VL/MOTO	41
22/08/2021	07h00	LESCAR	HA	A64	VL	22
27/08/2021	12h00	ARCANGUES	AGGLO	RD 254	VL/MOTO	63

● Accidents mortels du mois en cours
● Accidents mortels du mois indiqué
Exemple: (1) Janvier ; (2) Février ; etc...

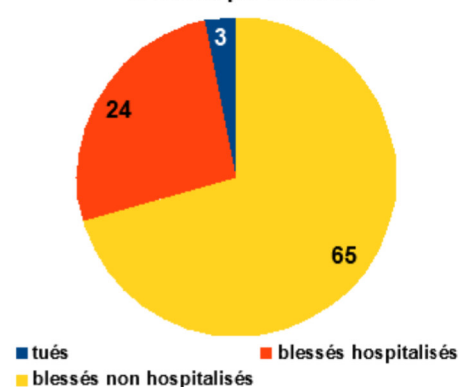
Les principaux indicateurs de l'accidentalité: JUILLET 2021

En raison des périodes de confinement en 2020, l'année 2018 sera utilisée comme référence. Pour 2018 les indicateurs se rapprochant le plus de la moyenne 2016-2019.

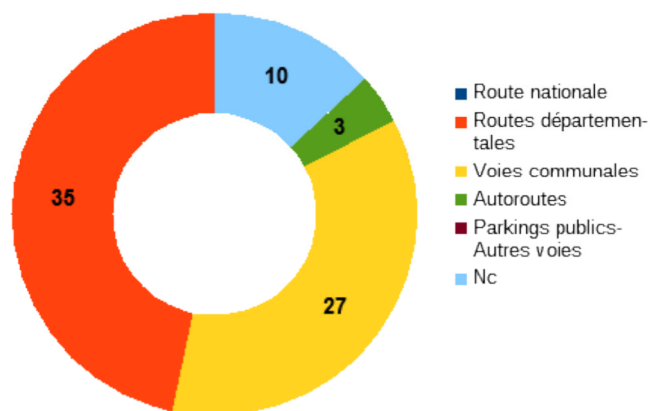
Accidents selon le MILIEU



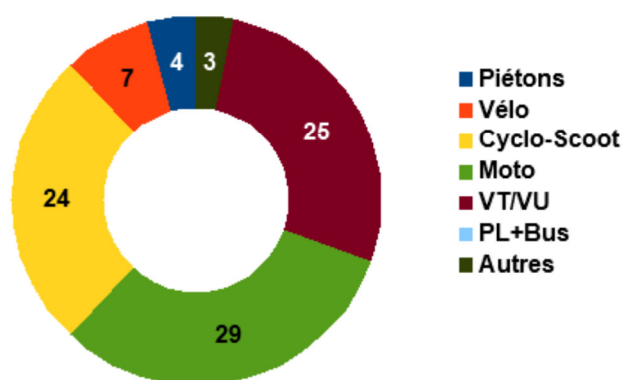
Victimes par GRAVITE



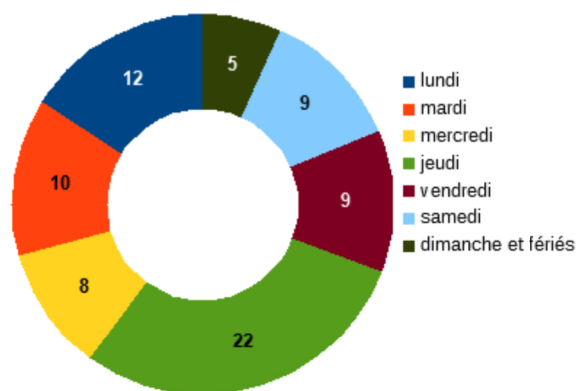
Accidents par catégorie de ROUTES



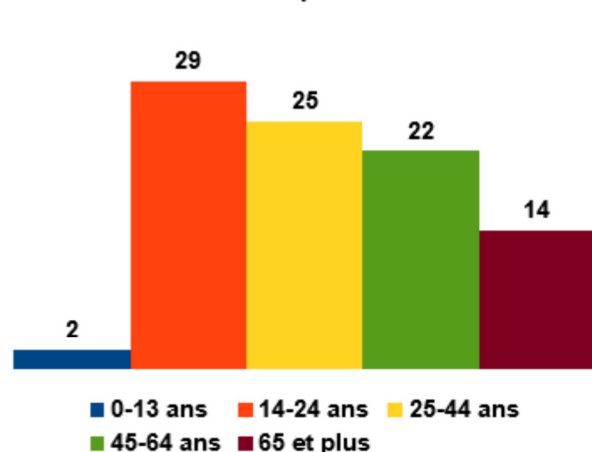
Victimes selon la CATÉGORIE



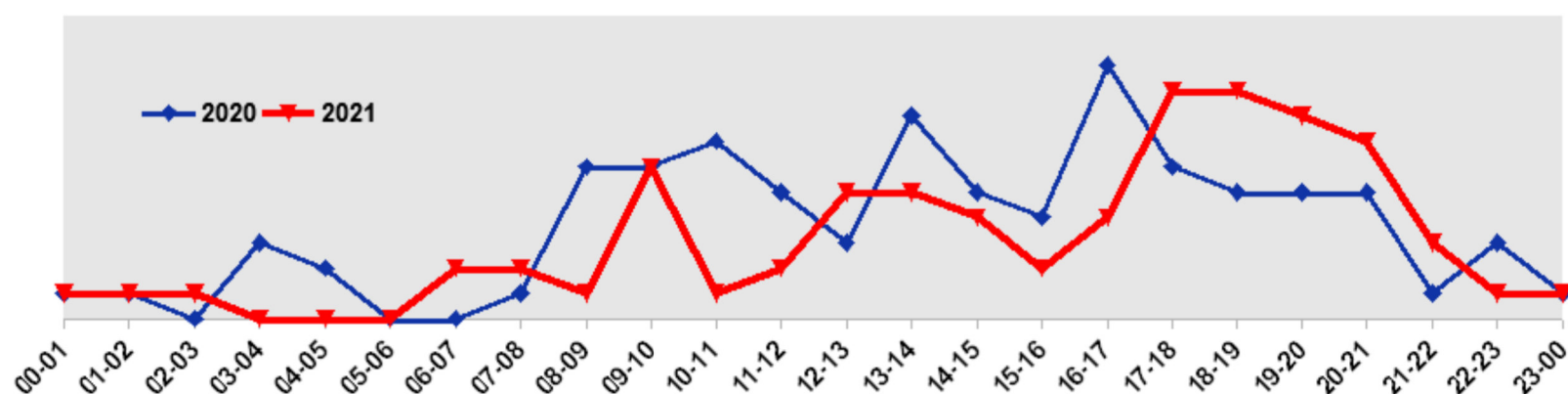
Accidents selon le JOUR



Victimes par AGES



Accidents selon l'HEURE

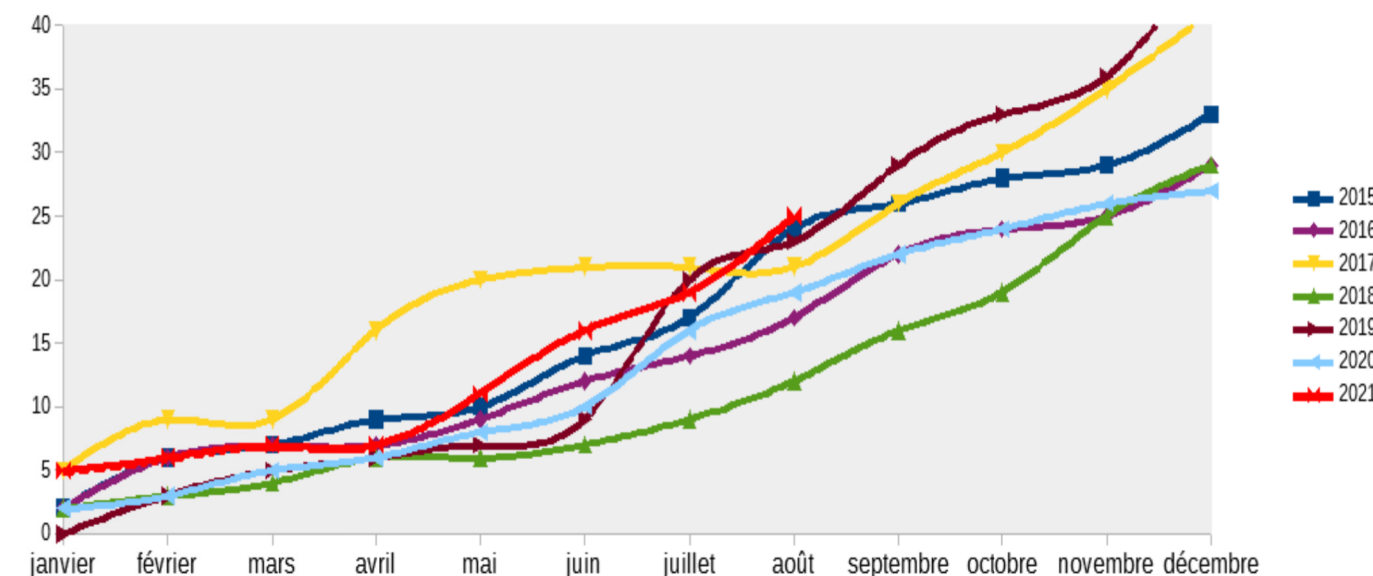


2018*	Janv*	Fév*	Mars*	Avril*	Mai*	Juin*	Juil*	Août*	Sept*	Octo*	Nov*	Déc*	Cumul 8 mois
Accidents	66	36	61	50	61	60	61	89	103	71	54	61	484
Tués	2	1	1	2	0	1	2	3	4	3	6	4	12
Blessés hospitalisés	25	10	25	21	27	21	21	32	41	24	13	14	182
Blessés légers	57	29	53	45	46	47	43	90	79	57	44	63	410

2018 * (chiffres issus des fiches BAAC, plateforme onisr TRAxY)
2021 * (chiffres issus des fiches PRE-BAAC, plateforme onisr TRAxY)

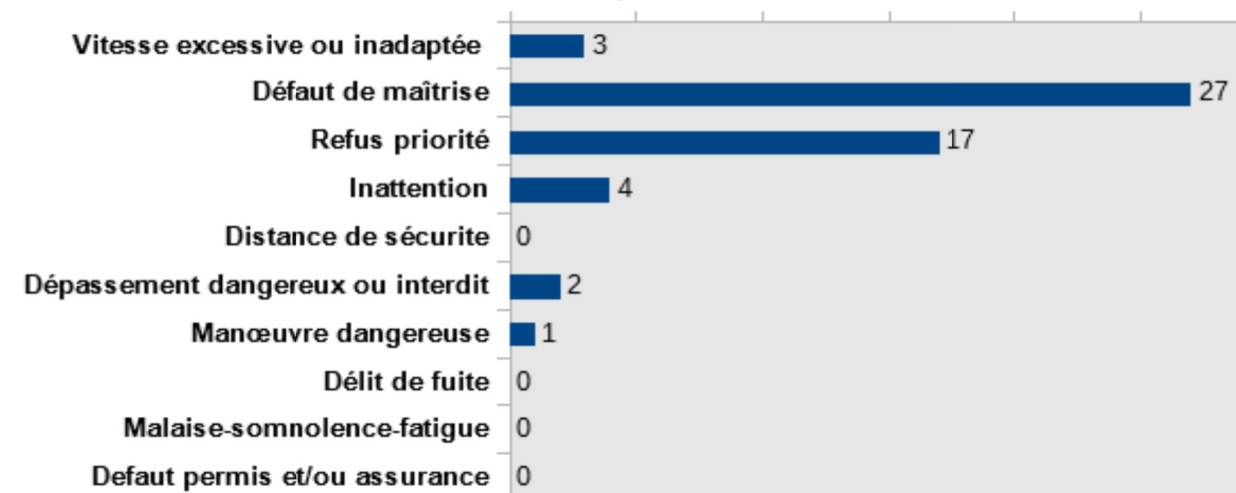
2021 *	Janv	Fév	Mars	Avril	Mai	Juin	Juil	Août	Sept	Octo	Nov	Déc	Cumul 8 mois
Accidents	49	58	91	64	86	108	101	75					632
Tués	5	1	1	0	4	6	3	3					23
Blessés hospitalisés	14	10	24	19	20	29	35	24					175
Blessés légers	33	55	91	54	81	97	96	65					572

Courbe des tués en cumulé sur 7 ans



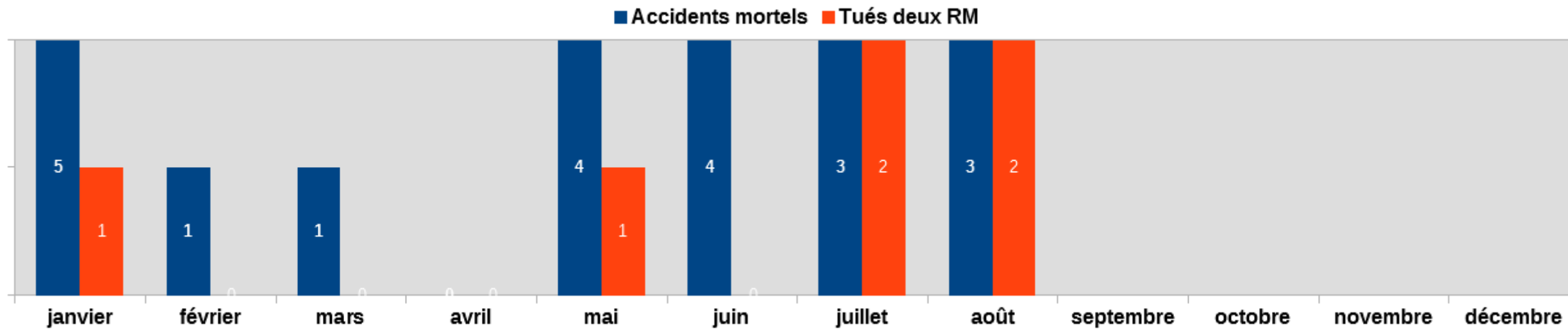
Principales causes présumées des accidents

Infractions ou causes présumées AOÛT 2021



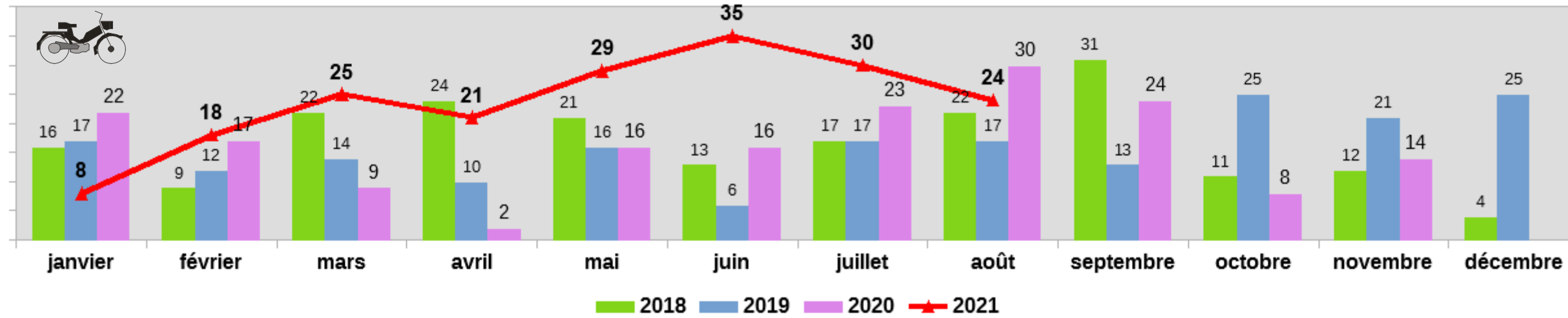
Les DEUX ROUES MOTORISES en 2021

Nombre de tués en 2 RM impliqués dans des accidents mortels

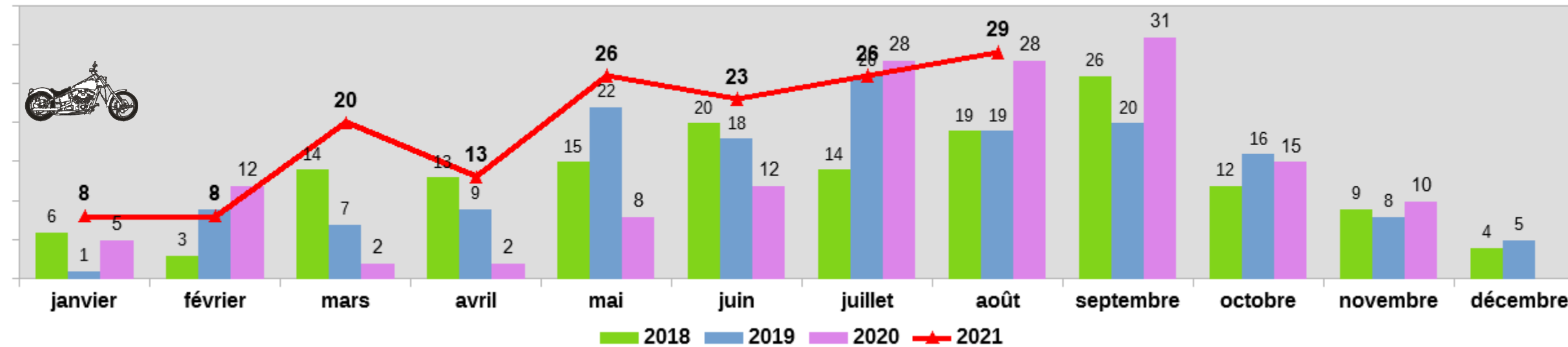


Répartition des victimes de 2 RM suivant la catégorie d'engins

Victimes 2 RM <50cc sur 4 ans

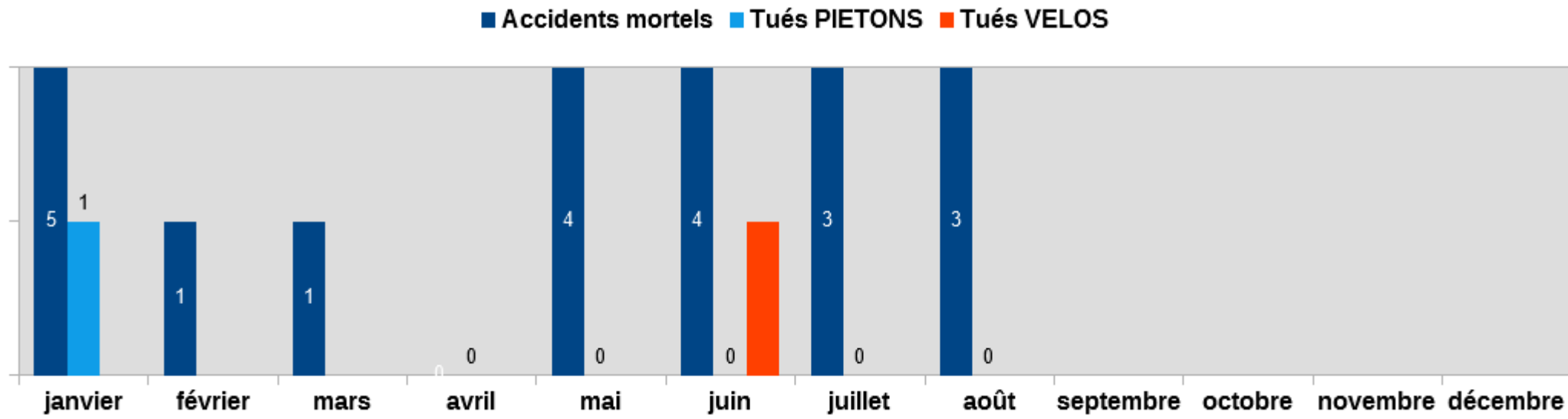


Victimes 2 RM >50cc sur 4 ans



Les PIETONS et VELOS en 2021

Nombre de tués PIETONS et VELOS impliqués dans des accidents mortels



Répartition des victimes suivant la catégorie PIETONS et VELOS

