



SÉCURITÉ ROUTIÈRE

CHANGEONS



Liberté • Égalité • Fraternité

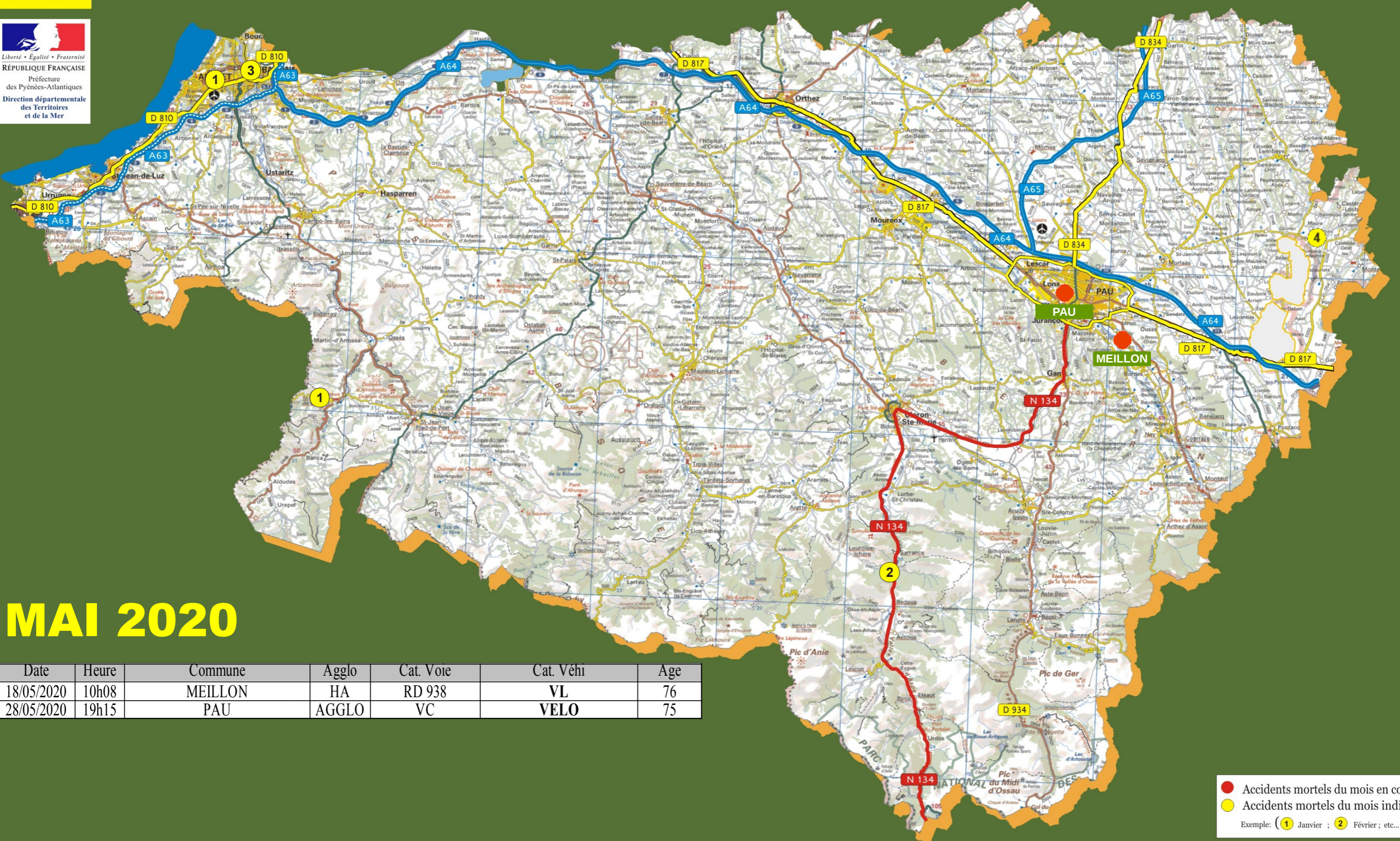
RÉPUBLIQUE FRANÇAISE

Préfecture des Pyrénées-Atlantiques

Direction départementale des Territoires et de la Mer

PYRÉNÉES ATLANTIQUES

Bulletin mensuel d'information de l'observatoire départemental de sécurité routière



MAI 2020

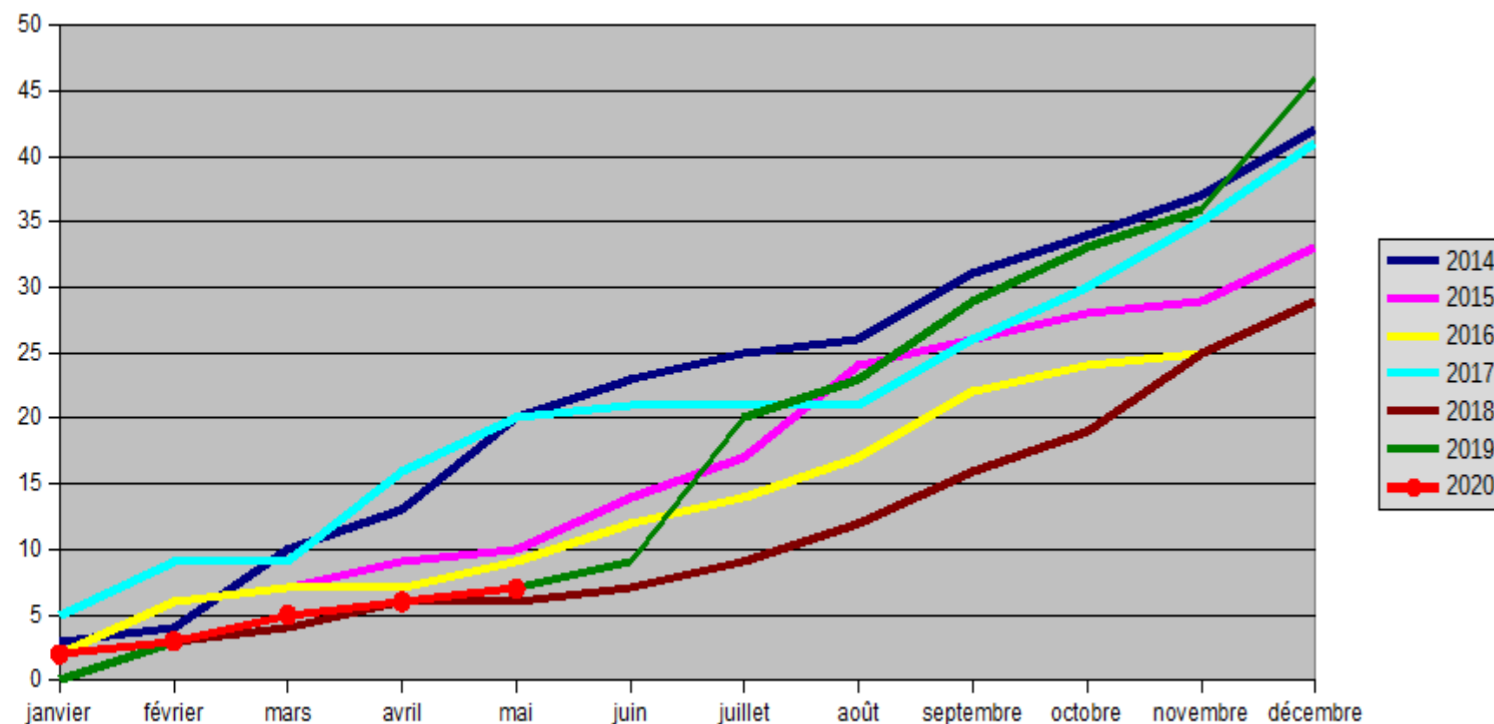
Les chiffres*

2019	Janv*	Fév*	Mars*	Avril*	Mai	Juin	Juil	Août	Sept	Octo	Nov	Déc	Cumul 05 mois
Accidents	38	54	64	51	78	59	74	64	86	99	73	95	285
Tués	0	3	2	1	1	2	11	3	6	4	3	10	7
Blessés hospitalisés	13	21	15	17	26	17	27	13	17	21	18	23	92
Blessés légers	36	39	57	48	73	49	63	56	95	88	66	77	253

2020 *	Janv	Fév	Mars	Avril	Mai	Juin	Juil	Août	Sept	Octo	Nov	Déc	Cumul 05 mois
Accidents	74	82	41	12	56								265
Tués	2	1	2	1	2								8
Blessés hospitalisés	16	20	11	3	8								58
Blessés légers	66	85	35	9	64								259

Janv * (chiffres issus des données consolidés)
2019 * chiffres issus des remontés rapides)

Courbe des tués en cumulé sur 7 ans



Tendances MAI 2020:

(période confinement du 01 au 11 mai 2020 hors confinement du 11 au 30 mai)

Le nombre d'accidents (56) est en forte baisse par rapport à mai 2019 (80 accidents), soit une diminution de -30% (-24), ainsi que le nombre de BH (8) avec -70 % et de BNH (64) avec -14 % (-10).

Si pendant la première semaine du mois de mai, un nombre très faible d'accidents (2 accidents- semaine en confinement) s'est produit, on note une progression régulière du nombre d'accidents au cours des semaines de déconfinement :

semaine 20: 12 accidents, semaine 21: 16 accidents, semaine 22: 22 accidents

Tués:

Le nombre de tué (1 tué en catégorie VL et 1 en catégorie VELO) est en augmentation par rapport à MAI 2019 (1 tué en catégorie MOTO).

Victimes par catégories:

Hausse dans la catégorie : VELO +50 % (+3),

Baisse dans les catégories : PIETONS -85 % (-11), CYCLOMOTEUR -24 % (-5), MOTO -62 % (-13), AUTO -5% (-2).

Victimes par ages:

Baisse dans toutes les tranches : 0-13ans -50 % (-1), 14-24 ans -6 % (-2), 25-44ans -46% (-13), 45-64 ans -5 % (-1) et 65 ans et plus avec -65% (-11)

Causes ou Infractions présumées:

Les causes majeures relevées restent le "défaut de maîtrise" ou "vitesse excessive eu égard aux circonstances", le "refus de priorité" et le « défaut de maîtrise+alcool »

On note également une légère augmentation du « non-respect des distances de sécurité » +33 % (+1)

Accident:

Un accident corporel (mortel et non mortel) de la circulation routière est un accident qui :

- provoque au moins une victime, c'est-à-dire un usager ayant nécessité des soins médicaux
- survient sur une voie ouverte à la circulation publique ;
- implique au moins un véhicule.

Usagers:

Un accident corporel implique un certain nombre d'usagers. Parmi ceux-ci, on distingue :

- les indemnes : impliqués non décédés et dont l'état ne nécessite aucun soin médical
- les victimes : impliqués non indemnes.

Parmi les victimes, on distingue :

- les tués : toute personne qui décède sur le coup ou dans les trente jours qui suivent l'accident
- les blessés : victimes non tuées

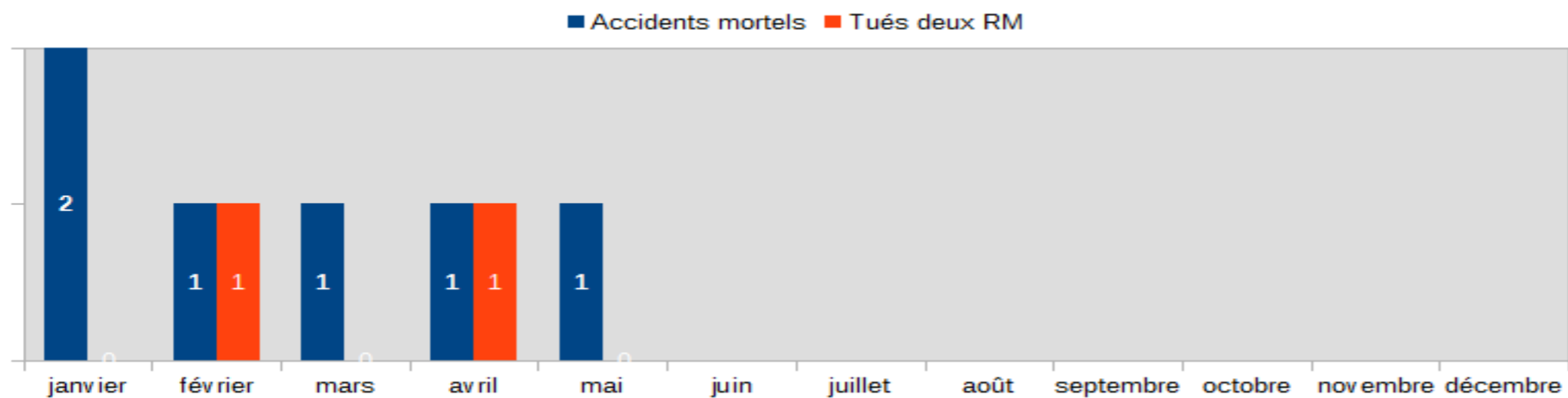
Parmi les blessés, on distingue :

- les blessés hospitalisés (BH) : victimes admises comme patients dans un hôpital plus de 24 heures
- les blessés légers (BL) : victimes ayant fait l'objet de soins médicaux mais n'ayant pas été admises comme patients à l'hôpital plus de 24 heures.

Arrêté du 27 mars 2007 - NOR : EQUS0700567A

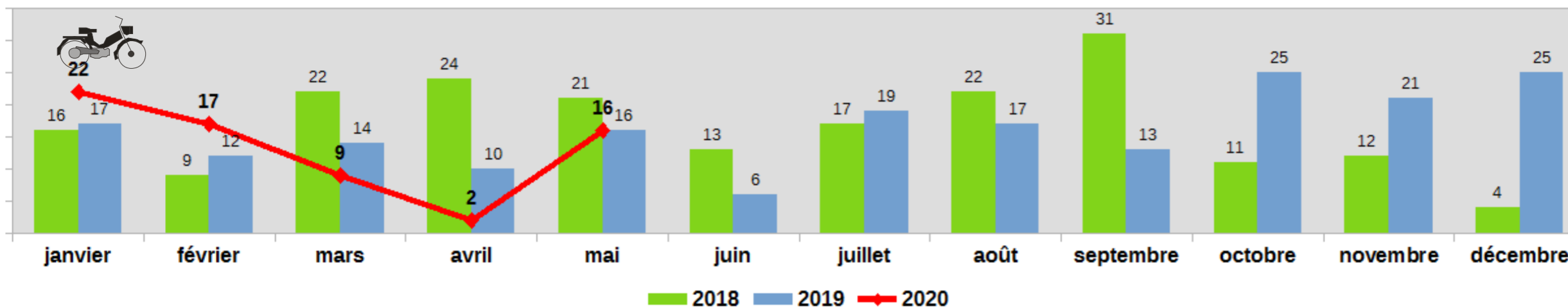
Les DEUX ROUES MOTORISES en 2020

Nombre de tués en 2 RM impliqués dans des accidents mortels

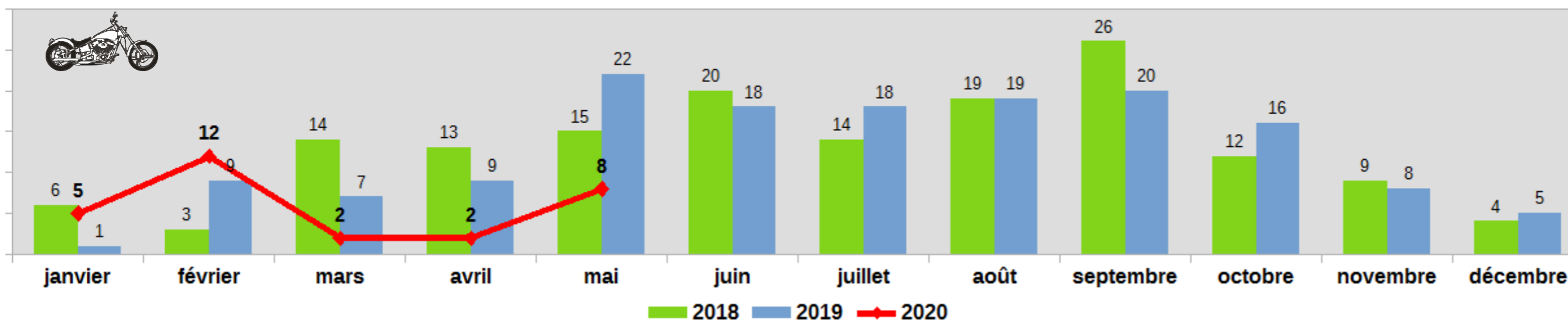


Répartition des victimes de 2 RM suivant la catégorie d'engins

Victimes 2 RM <50cc sur 3 ans



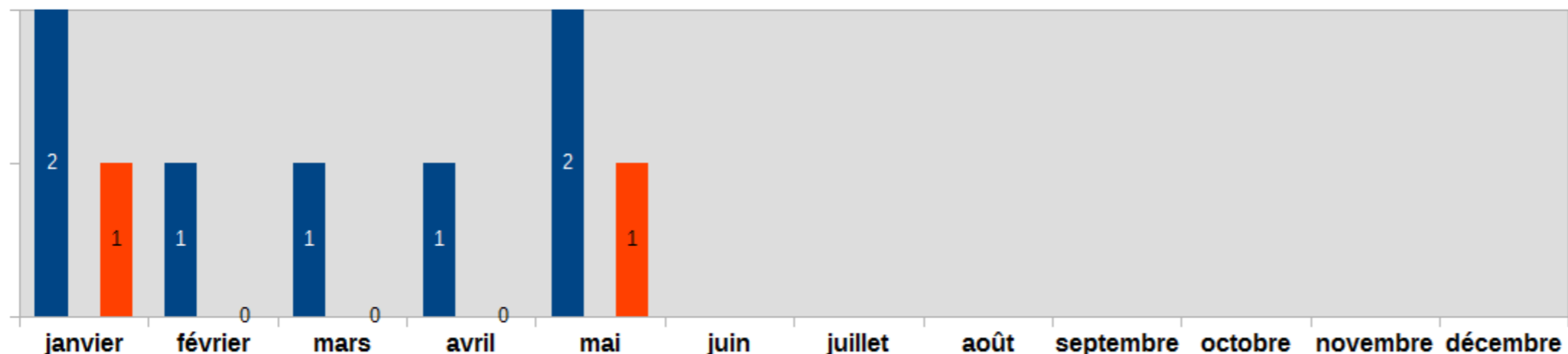
Victimes 2 RM >50cc sur 3 ans



Les PIETONS et VELOS en 2020

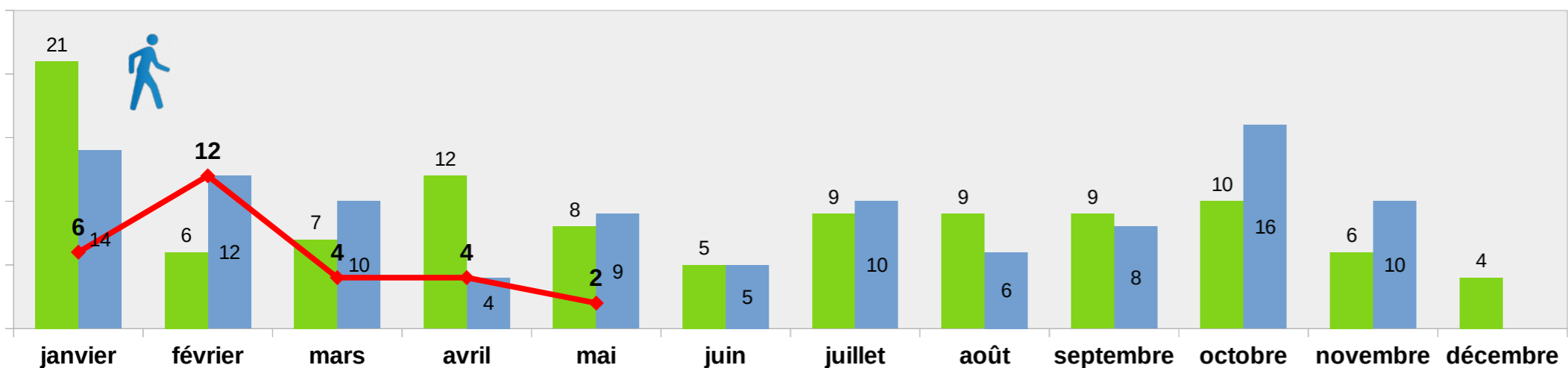
Nombre de tués PIETONS et VELOS impliqués dans des accidents mortels

■ Accidents mortels ■ Tués PIETONS ■ Tués VELOS

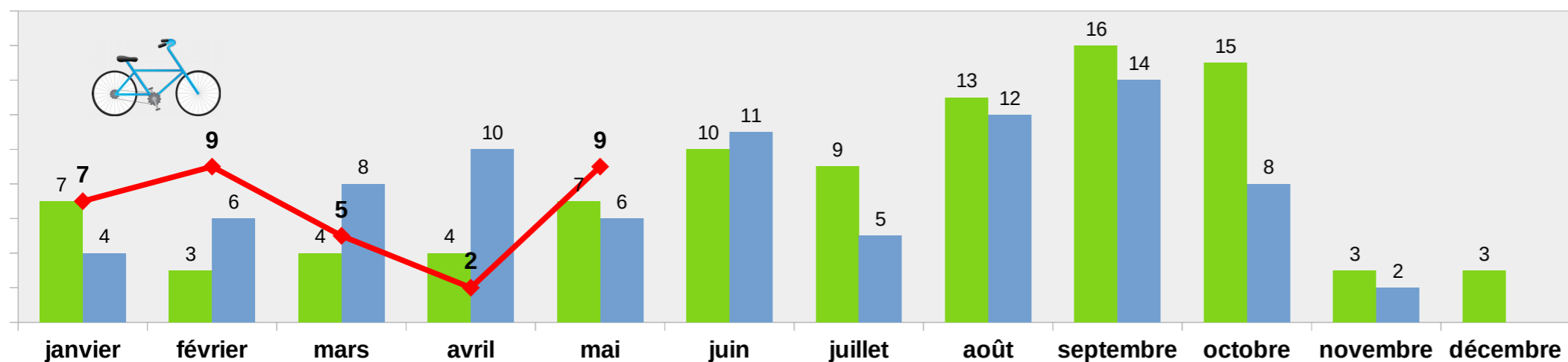


Répartition des victimes suivant la catégorie PIETONS et VELOS

■ 2018 ■ 2019 ◆ 2020



■ 2018 ■ 2019 ◆ 2020



Pour mémoire les accidents mortels de l'année en cours.

Janvier

ACCIDENTS MORTELS DU MOIS EN COURS

Date	Heure	Commune	Agglo	Cat. Voie	Cat. Véhi	Age
08/01/2020	09H35	ANGLET	AGGLO	VC	VL/VELO	84
12/01/2020	17H45	ST ETIENNE DE BAÏGORRY	HA	RD 949	VL seul	38

Février

ACCIDENTS MORTELS DU MOIS EN COURS

Date	Heure	Commune	Agglo	Cat. Voie	Cat. Véhi	Age
03/02/2020	17H20	SARRANCE	HA	RN 134	MOTO/VL	21

Mars

ACCIDENTS MORTELS DU MOIS EN COURS

Date	Heure	Commune	Agglo	Cat. Voie	Cat. Véhi	Age
31/03/2020	17H45	BAYONNE	AGGLO	VC	VU	43 et 64

Avril

ACCIDENTS MORTELS DU MOIS EN COURS

Date	Heure	Commune	Agglo	Cat. Voie	Cat. Véhi	Age
06/04/2020	21H30	MAURE	HA	RD 7	MOTO	49

Mai

Date	Heure	Commune	Agglo	Cat. Voie	Cat. Véhi	Age
18/05/2020	10h08	MEILLON	HA	RD 938	VL	76
28/05/2020	19h15	PAU	AGGLO	VC	VELO	75

Juin

Juillet

Août

Septembre

Octobre

Novembre

Décembre

CYCLOMOTEUR: 2 roues motorisés (2RM) < 50 cm³
 MOTO: 2 roues motorisés (2RM) > 50 cm³