



SÉCURITÉ ROUTIÈRE

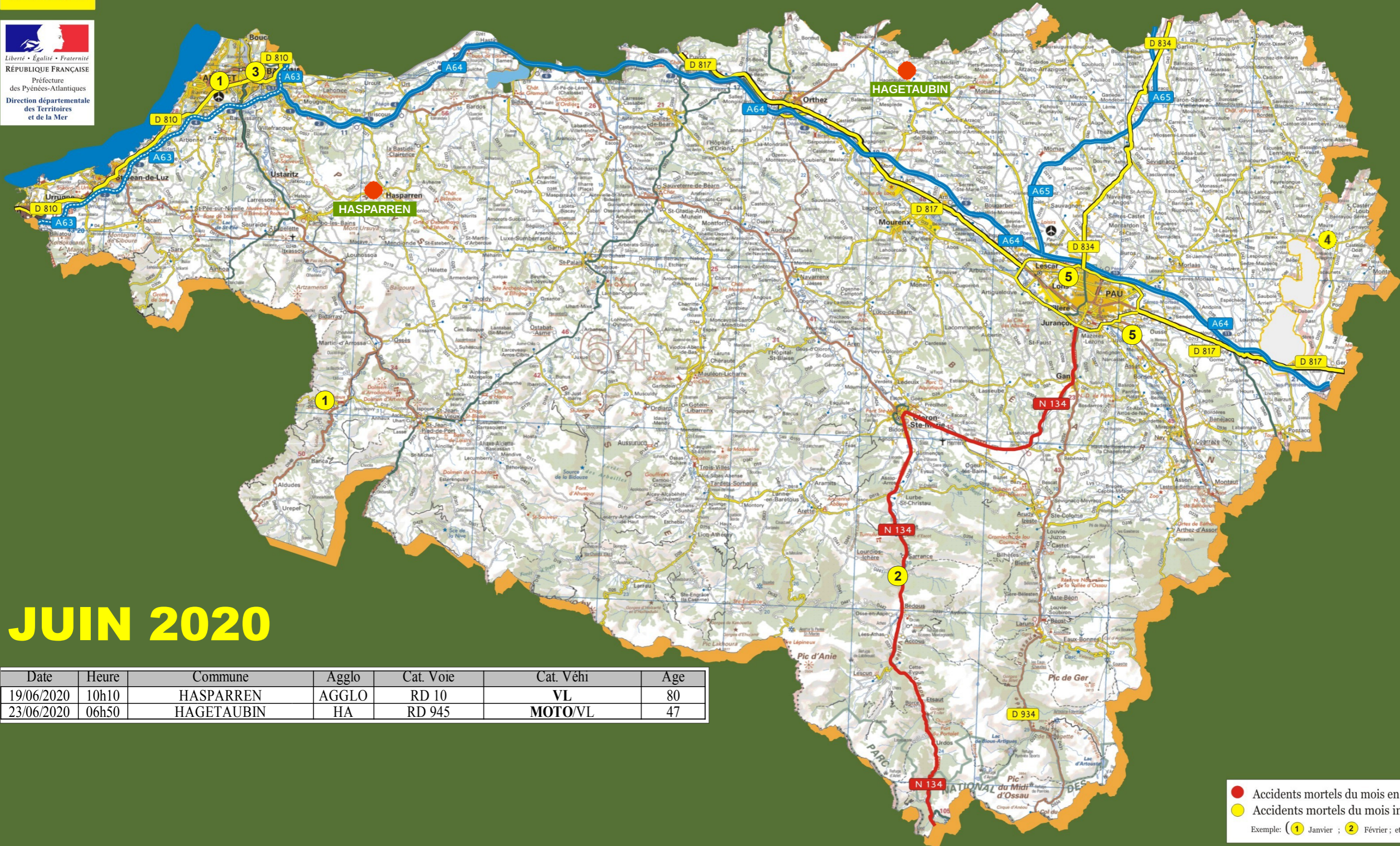
CHANGEONS



Liberté • Égalité • Fraternité  
RÉPUBLIQUE FRANÇAISE  
Préfecture  
des Pyrénées-Atlantiques  
Direction départementale  
des Territoires  
et de la Mer

# PYRÉNÉES ATLANTIQUES

## Bulletin mensuel d'information de l'observatoire départemental de sécurité routière



### JUIN 2020

Date	Heure	Commune	Agglo	Cat. Voie	Cat. Véhi	Age
19/06/2020	10h10	HASPARREN	AGGLO	RD 10	VL	80
23/06/2020	06h50	HAGETAUBIN	HA	RD 945	MOTO/VL	47

● Accidents mortels du mois en cours  
 ● Accidents mortels du mois indiqué  
 Exemple: ( 1 Janvier ; 2 Février ; etc... )

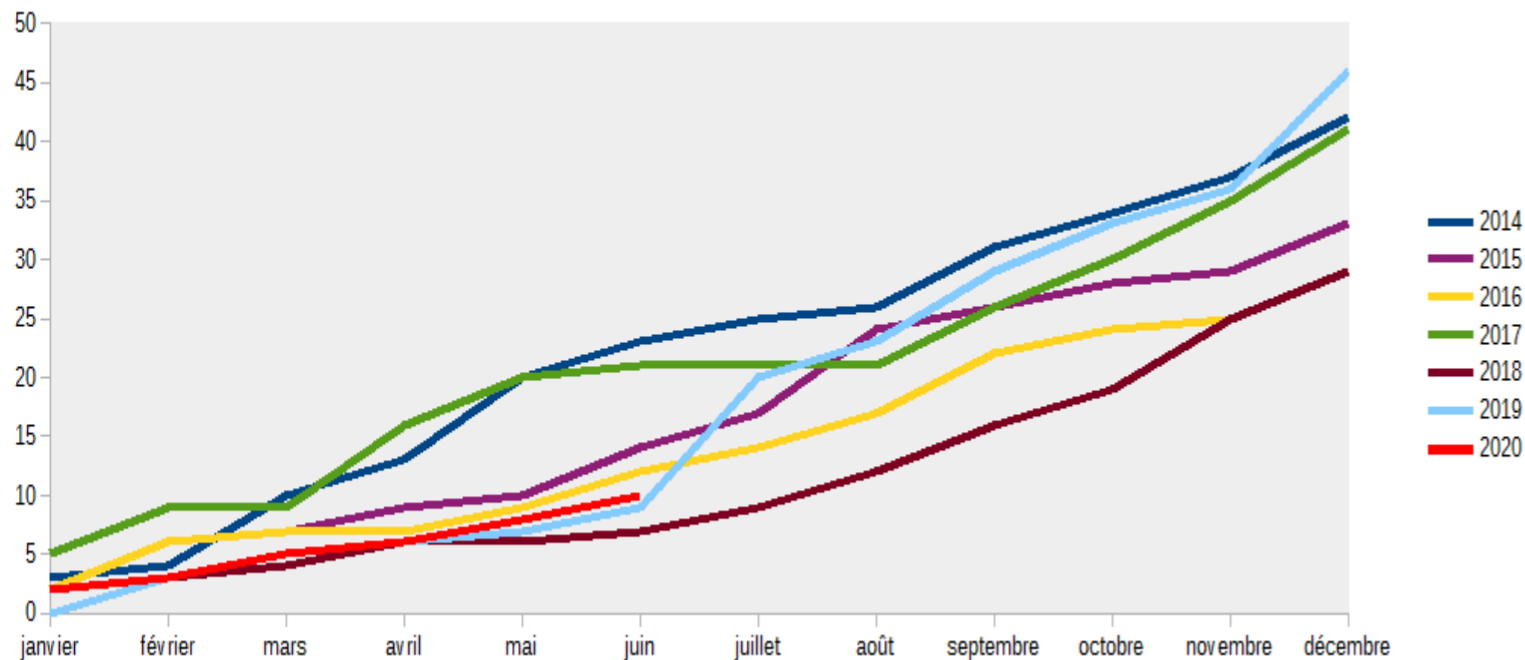
# Les chiffres\*

2019	Janv*	Fév*	Mars*	Avril*	Mai*	Juin*	Juil	Août	Sept	Octo	Nov	Déc	Cumul 06 mois
Accidents	38	54	64	51	78	63	74	64	86	99	73	95	348
Tués	0	3	2	1	1	2	11	3	6	4	3	10	9
Blessés hospitalisés	13	21	15	17	26	17	27	13	17	21	18	23	109
Blessés légers	36	39	57	48	73	55	63	56	95	88	66	77	308

2020 *	Janv	Fév	Mars	Avril	Mai	Juin	Juil	Août	Sept	Octo	Nov	Déc	Cumul 06 mois
Accidents	74	82	41	12	56	65							330
Tués	2	1	2	1	2	2							10
Blessés hospitalisés	16	20	11	3	8	17							75
Blessés légers	66	85	35	9	64	53							312

Janv \* (chiffres issus des données consolidés)  
2019 \* chiffres issus des remontés rapides)

## Courbe des tués en cumulé sur 7 ans



### Tendance JUIN 2020:

Le nombre d'accidents (65) est en légère hausse par rapport à juin 2019 (63 accidents), soit une augmentation de +3% (+2).

Le nombre de BH (17) est stable et le nombre de BNH (53) est en baisse de -4 %.

### Tués:

Le nombre de tués (1 tué en catégorie VL et 1 tué en MOTO) est stable par rapport à JUIN 2019.

### Victimes par catégories:

Absence de victimes dans les catégories PL-BUS

Hausse dans les catégories : VELO +82 % (+9), CYCLO +167 % (+10)

Baisse dans les catégories : PIETONS -29 % (-11), MOTO -43 % (-9), AUTO -36% (-10).

### Victimes par ages:

Baisse dans les tranches : 0-13ans -33% (-1), 25-44ans -10% (-2), et 65 ans et plus avec -71% (-12)

Hausse dans les tranches : 14-24 ans +5 % (+1), 45-64 ans +17 % (+3)

### Causes ou Infractions présumées:

Les causes majeures relevées restent le "défaut de maîtrise" ou "vitesse excessive eu égard aux circonstances", le "refus de priorité" et le « défaut de maîtrise+alcool »

On note également une légère augmentation du « non-respect des distances de sécurité » « dépassement dangereux ou interdit », « circulation en sens interdit » \_

### Accident:

Un accident corporel (mortel et non mortel) de la circulation routière est un accident qui :

- provoque au moins une victime, c'est-à-dire un usager ayant nécessité des soins médicaux
- survient sur une voie ouverte à la circulation publique ;
- implique au moins un véhicule.

### Usagers:

Un accident corporel implique un certain nombre d'usagers. Parmi ceux-ci, on distingue :

- les indemnes : impliqués non décédés et dont l'état ne nécessite aucun soin médical
- les victimes : impliqués non indemnes.

Parmi les victimes, on distingue :

- les tués : toute personne qui décède sur le coup ou dans les trente jours qui suivent l'accident
- les blessés : victimes non tuées

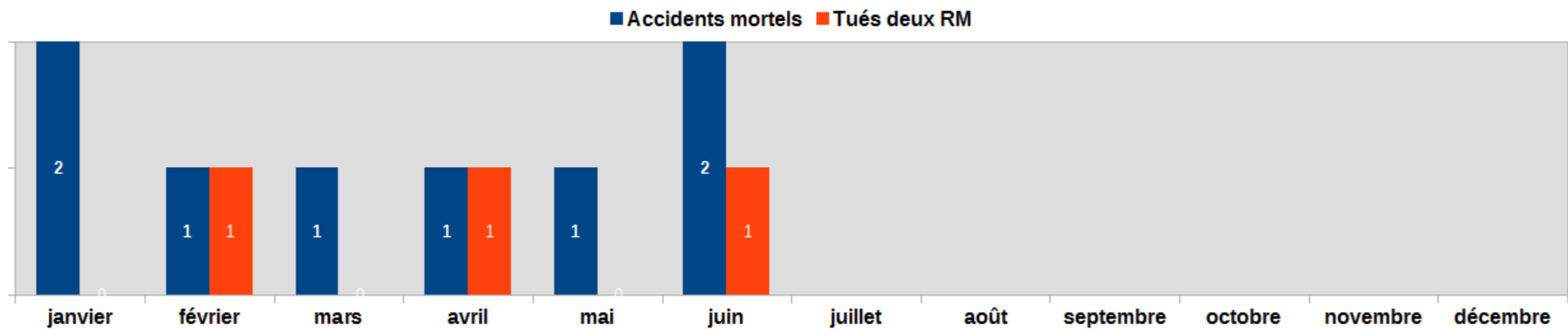
Parmi les blessés, on distingue :

- les blessés hospitalisés (BH) : victimes admises comme patients dans un hôpital plus de 24 heures
- les blessés légers (BL) : victimes ayant fait l'objet de soins médicaux mais n'ayant pas été admises comme patients à l'hôpital plus de 24 heures.

Arrêté du 27 mars 2007 - NOR : EQUS0700567A

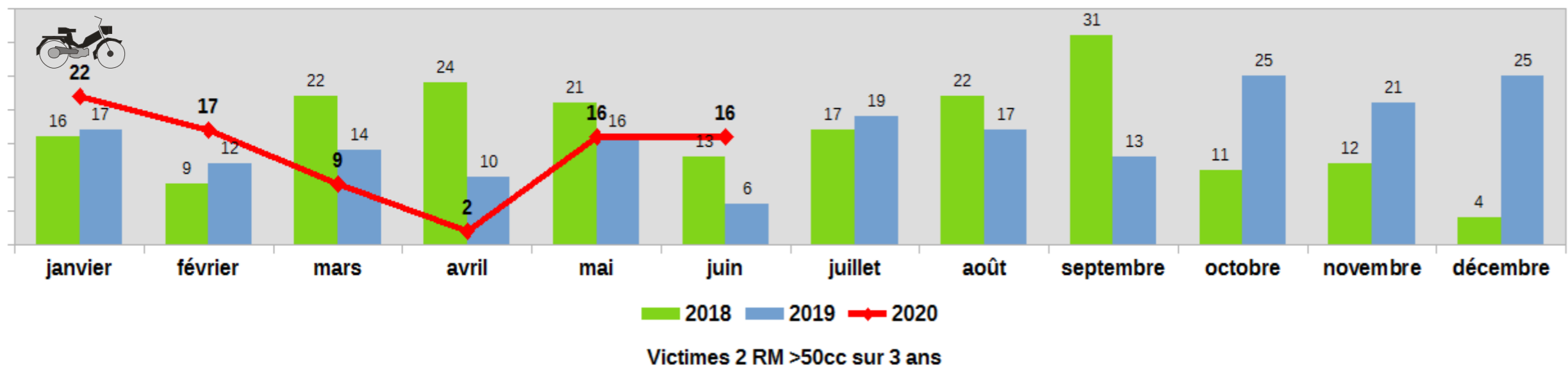
# Les DEUX ROUES MOTORISÉES en 2020

Nombre de tués en 2 RM impliqués dans des accidents mortels

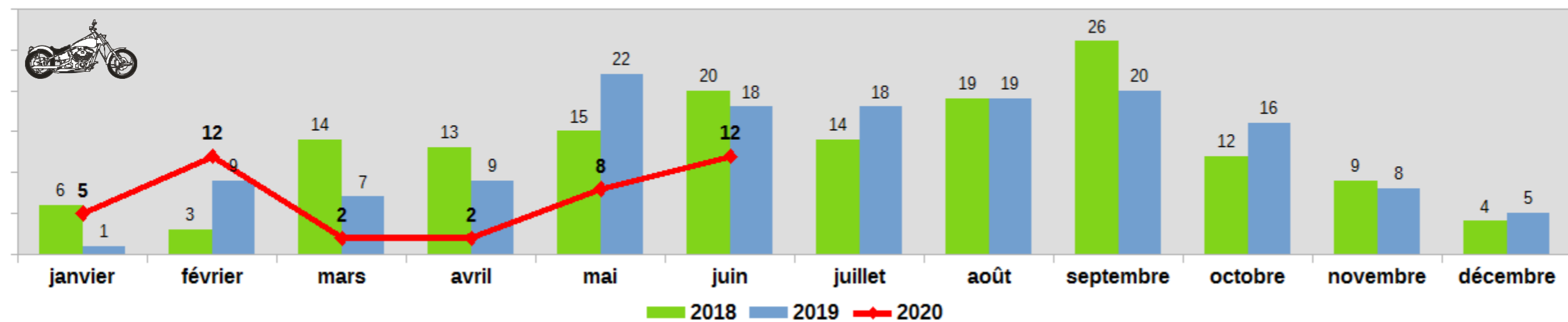


Répartition des victimes de 2 RM suivant la catégorie d'engins

Victimes 2 RM <50cc sur 3 ans

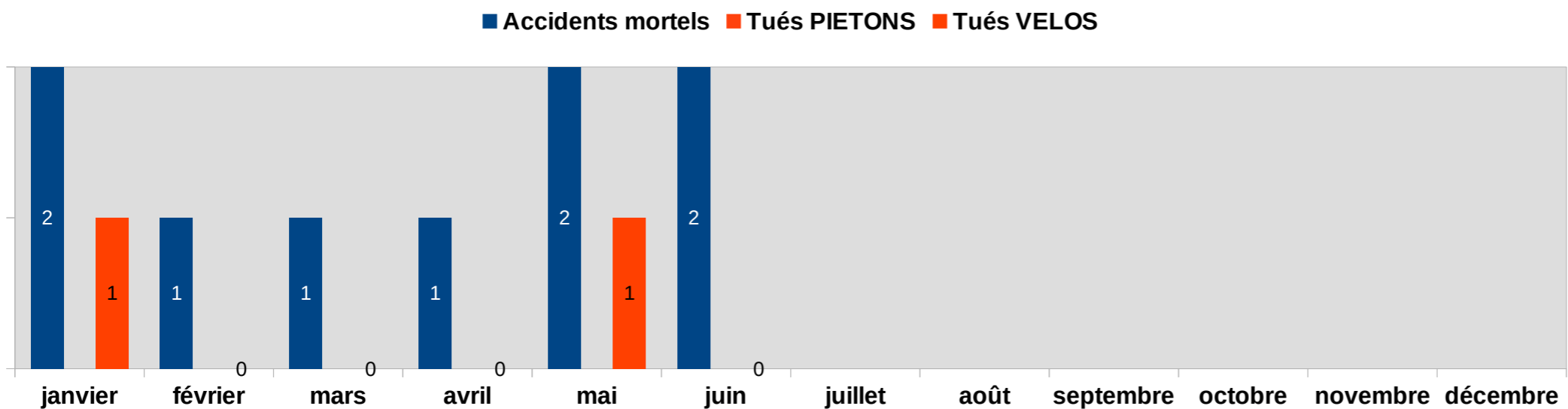


Victimes 2 RM >50cc sur 3 ans

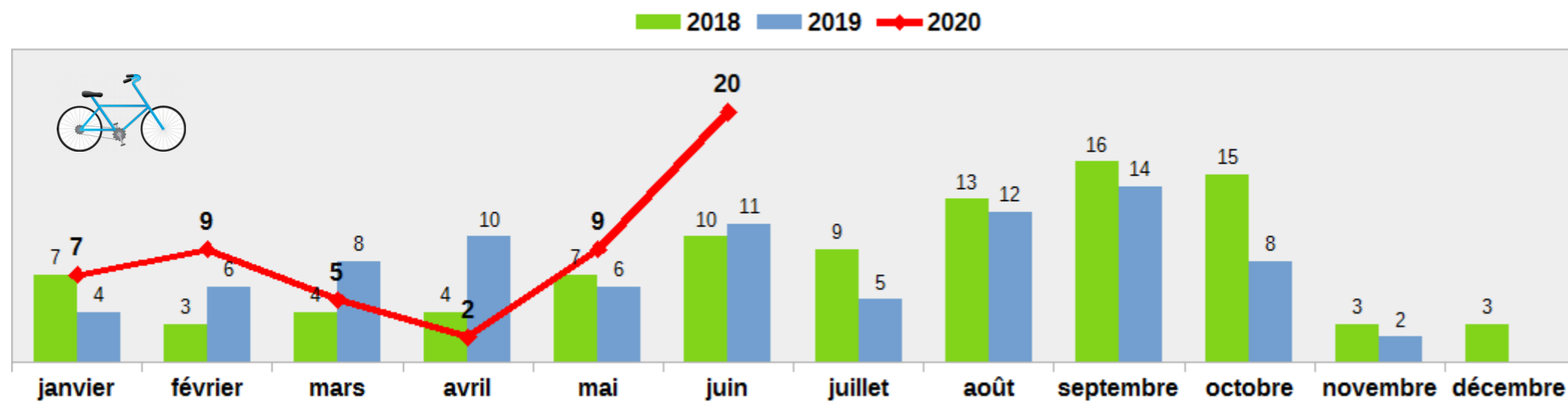
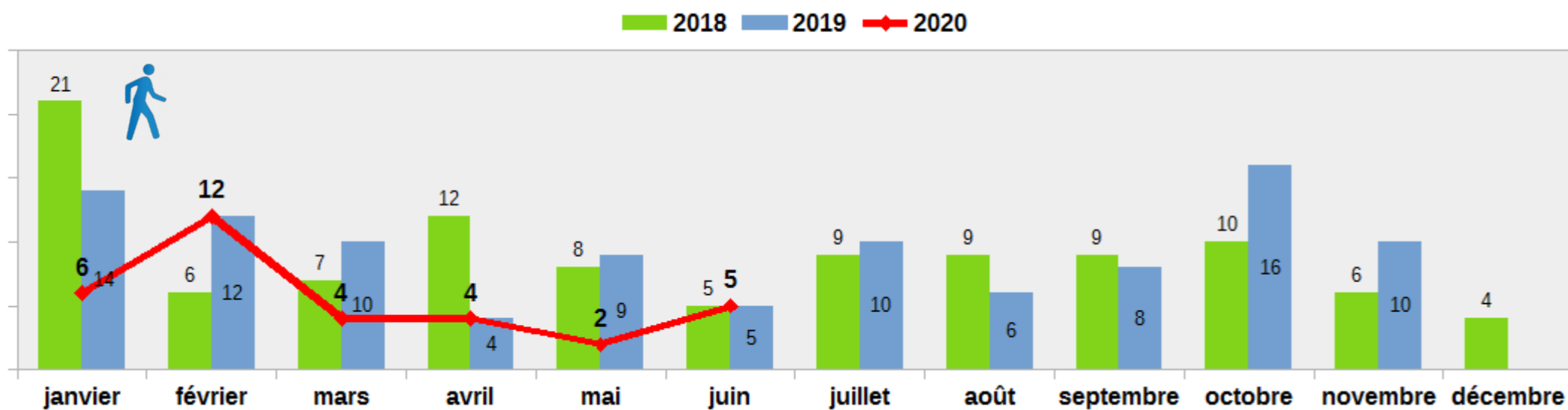


# Les PIETONS et VELOS en 2020

Nombre de tués PIETONS et VELOS impliqués dans des accidents mortels



Répartition des victimes suivant la catégorie PIETONS et VELOS



# Pour mémoire les accidents mortels de l'année en cours.

## Janvier

### ACCIDENTS MORTELS DU MOIS EN COURS

Date	Heure	Commune	Agglo	Cat. Voie	Cat. Véhi	Age
08/01/2020	09H35	ANGLET	AGGLO	VC	VL/VELO	84
12/01/2020	17H45	ST ETIENNE DE BAÏGORRY	HA	RD 949	VL seul	38

## Février

### ACCIDENTS MORTELS DU MOIS EN COURS

Date	Heure	Commune	Agglo	Cat. Voie	Cat. Véhi	Age
03/02/2020	17H20	SARRANCE	HA	RN 134	MOTO/VL	21

## Mars

### ACCIDENTS MORTELS DU MOIS EN COURS

Date	Heure	Commune	Agglo	Cat. Voie	Cat. Véhi	Age
31/03/2020	17H45	BAYONNE	AGGLO	VC	VU	43 et 64

## Avril

### ACCIDENTS MORTELS DU MOIS EN COURS

Date	Heure	Commune	Agglo	Cat. Voie	Cat. Véhi	Age
06/04/2020	21H30	MAURE	HA	RD 7	MOTO	49

## Mai

Date	Heure	Commune	Agglo	Cat. Voie	Cat. Véhi	Age
18/05/2020	10h08	MEILLON	HA	RD 938	VL	76
28/05/2020	19h15	PAU	AGGLO	VC	VELO	75

## Juin

Date	Heure	Commune	Agglo	Cat. Voie	Cat. Véhi	Age
19/06/2020	10h10	HASPARREN	AGGLO	RD 10	VL	80
23/06/2020	06h50	HAGETAUBIN	HA	RD 945	MOTO/VL	47

## Juillet

## Août

## Septembre

## Octobre

## Novembre

## Décembre

CYCLOMOTEUR: 2 roues motorisés (2RM) < 50 cm<sup>3</sup>  
 MOTO: 2 roues motorisés (2RM) > 50 cm<sup>3</sup>